

### Charakteristika

Datum založení fondu : 14/12/2017  
 Klasifikace : -  
 Benchmark : -  
 Měna fondu : CZK  
 Třída : C/D: Kapitalizační  
 ISIN kód : LU1734694620  
 Doporučený investiční horizont : > 5 let  
 Profil rizika a výnosu (SRRI) :



### Klíčové ukazatele

NAV : 11,309.51 ( CZK )  
 Hodnota majetku pod správou (AUM) :  
 29,822.98 ( miliony CZK )  
 Poslední kupón : -

### Další informace

Správce fondu : CPR ASSET MANAGEMENT  
 Manažer : Wesley Lebeau / Estelle Menard

### Hlavní charakteristiky

Frekvence výpočtu NAV : Denně  
 Minimální prvotní investice :  
 1 jedna tisícina podílového listu  
 Minimální investice :  
 1 jedna tisícina podílového listu  
 Maximální vstupní poplatek : 5.00%  
 Výstupní poplatek : 0%  
 Maximální přímé roční poplatky za správu včetně daní :  
 2.10%  
 Výkonnostní poplatek : Ano

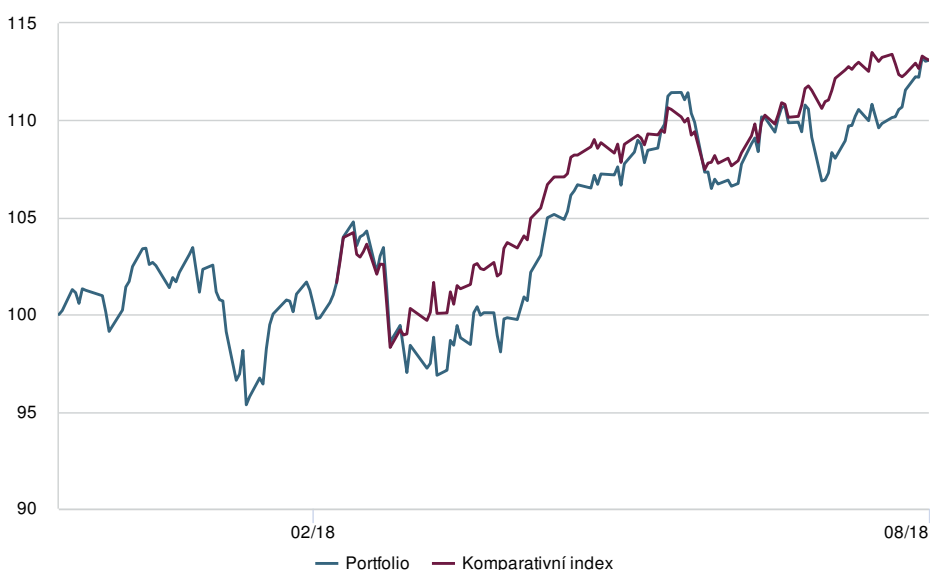
Všechny detailní informace jsou k nalezení ve statutu fondu

### Investiční strategie

Cílem je dosáhnout výkonnosti přesahující kapitalizovaný index EONIA po zahrnutí běžných výdajů. Spravované prostředky jsou zhodnocovány pomocí investic v trvání minimálně 9 měsíců. Manažeri vybírají dluhopisové a peněžní fondy s ohledem na dvě kritéria vedoucí k přidané hodnotě – úrokovou citlivost a charakter úvěrových titulů. Rozdělování prostředků do jednotlivých fondů probíhá tak, aby úroková citlivost\* zůstala v intervalu od -1 do +1.

### Analýza čisté výkonnosti

#### Změna čisté hodnoty aktiv, základ 100



### Průměrná roční výkonnost <sup>1</sup>

	1 rok	3 roky	5 let
Portfolio	-	-	-
Komparativní index	-	-	-
Rozdíl	-	-	-

<sup>1</sup> Aualizovaná data

### roční výkonnost <sup>2</sup>

	2017	2016	2015	2014	2013
Portfolio	-	-	-	-	-
Rozdíl	-	-	-	-	-

<sup>2</sup> Výkonnost se liší v průběhu času a není zárukou budoucích výnosů. Hodnota investice může fluktuovat nahoru a dolů v závislosti na tržních změnách.

### Volatilita

	1 rok	3 roky	5 let
Volatilita portfolia	-	-	-

Volatilita označuje míru kolísání hodnoty aktiva kolem střední hodnoty. Data jsou aualizována.

Před nákupem fondu si prosím přečtěte Klíčové informace pro investory (KIID)

## Analyza portfolia

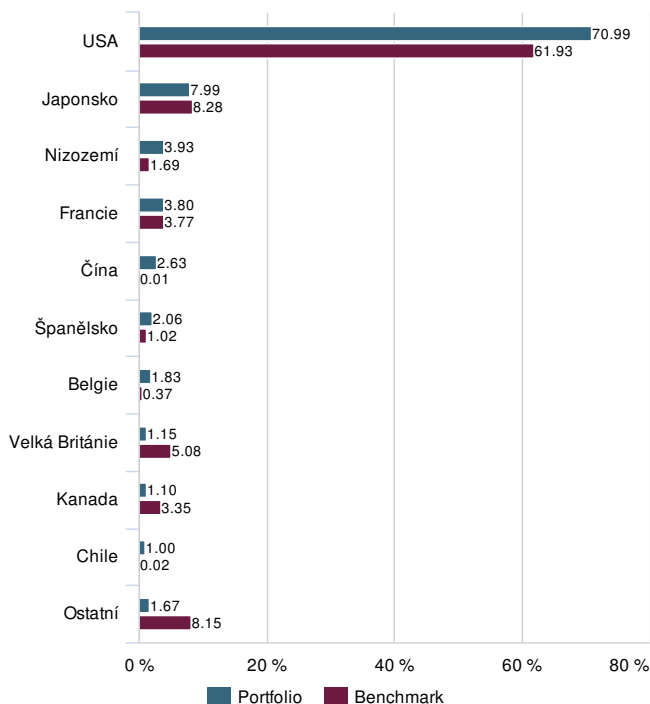
### Hlavní pozice v portfoliu

	Sektor	Váha v portfoliu %	Rozdíl oproti benchmarku
ALPHABET INC CLA	Informační technologie	2.33%	1.44%
PAYPAL HOLDINGS INC	Informační technologie	2.23%	1.98%
AKAMAI TECHNOLOGIES	Informační technologie	2.04%	2.01%
ADVANCED MICRO DEVICES	Informační technologie	1.89%	1.83%
EDWARDS LIFE	Zdravotní péče	1.85%	1.78%
SOFTBANK CORP	Telekomunikace	1.84%	1.66%
UMICORE	Materiály	1.81%	1.78%
TWILIO INC - A	Informační technologie	1.80%	1.80%
ELLIE MAE INC	Informační technologie	1.78%	1.78%
ULTIMATE SOFTWARE	Informační technologie	1.76%	1.76%

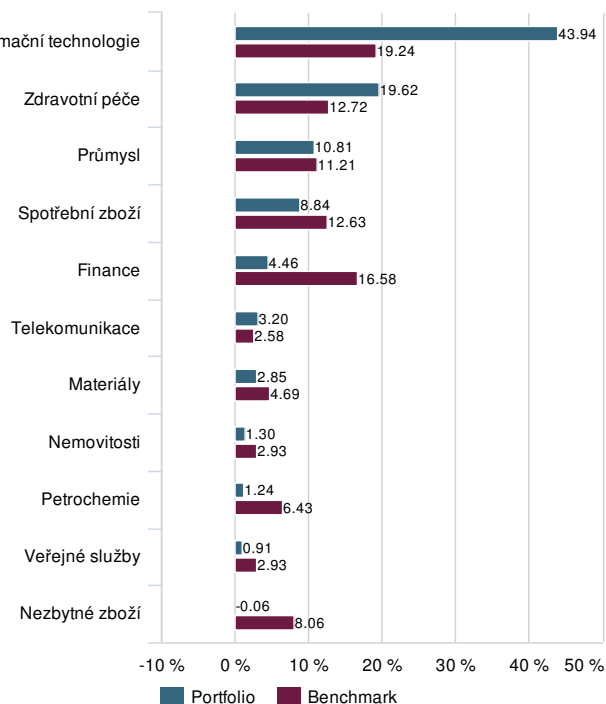
Mimo OPF

Počet pozic (bez hotovosti) : 97

### Složení dle zemí



### Složení dle sektorů



Mimo OPF