



PIONEER EUROPEAN EQUITY FUND PLC
(AN INVESTMENT COMPANY WITH VARIABLE CAPITAL)
(INVESTIČNÍ SPOLEČNOST S VARIABILNÍM KAPITÁLEM)

VÝROČNÍ ZPRÁVA ZA ROK KONČÍCÍ
31. ŘÍJNA 2000

PIONEER EUROPEAN EQUITY FUND PLC

VÝROČNÍ ZPRÁVA ZA ROK KONČÍCÍ

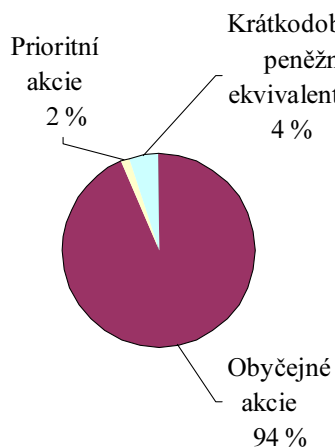
31. ŘÍJNA 2000

OBSAH

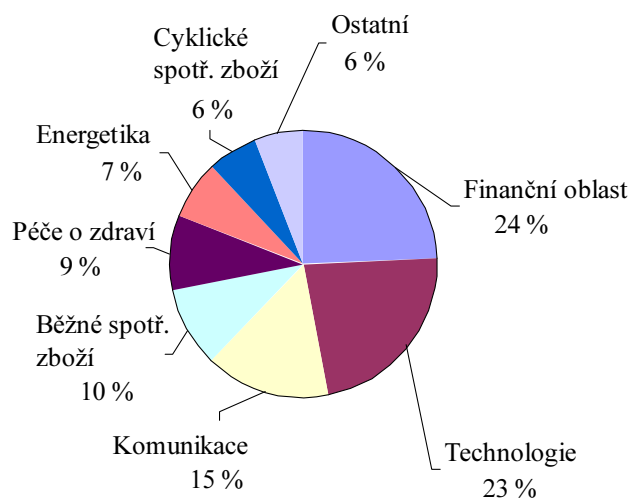
	Strana
Zpráva investičního manažera	1
Přehled investic	5
Přehled pohybů v portfoliu	10
Výkaz operací	12
Rozvaha	13
Výkaz změn čistého jmění	14
Poznámky k výroční zprávě	15
Zpráva správce	28
Zpráva auditora	29
Zpráva představenstva	30
Management a administrativa	33

PIONEER EUROPEAN EQUITY FUND PLC
ZPRÁVA INVESTIČNÍHO MANAŽERA
ZA ROK KONČÍCÍ
31. ŘÍJNA 2000

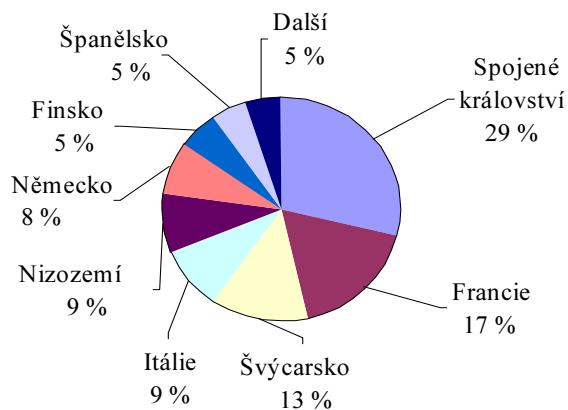
Skladba portfolia
(v procentech celkového obchodního jmění)



Rozložení investic do sektorů
(v procentech celkového investičního portfolia)



Geografické rozmístění investic
(v procentech celkového investičního portfolia)



PIONEER EUROPEAN EQUITY FUND PLC
ZPRÁVA INVESTIČNÍHO MANAŽERA
ZA ROK KONČÍCÍ
31. ŘÍJNA 2000

10 největších podílů (v procentech celkového investičního portfolia)

1. Vodafone Airtouch Plc	6,22 %
2. Nokia OYJ, kategorie A	4,76 %
3. Dassault Systemes S.A.	3,08 %
4. Amvescap Plc	2,92 %
5. Banca Fideuram SpA	2,58 %
6. Julius Baer Holdings AG, (na doručitele)	2,49 %
7. Aventis S.A.	2,31 %
8. Shell Transport & Trading Co. Plc	2,24 %
9. Telefonica S.A.	2,12 %
10. Lloyds TSB Group Plc	2,11 %

Ceny a dividendy

Čisté obchodní jmění na akcii

<u>Akcie kategorie A</u>	<u>USD</u>	<u>Akcie kategorie A</u>	<u>euro</u>
31. října 2000	12,77	31. října 2000	15,07
31. října 1999	12,05	31. října 1999	11,47

<u>Akcie kategorie A (nedistribované)</u>	<u>euro</u>
31. října, 2000	15,07
9. října 2000 (otevření kategorie)	14,57

<u>Akcie kategorie B</u>	<u>USD</u>
31. října 2000	12,63
31. října 1999	11,98

<u>Akcie kategorie C</u>	<u>USD</u>	<u>Akcie kategorie C</u>	<u>euro</u>
31. října 2000	12,71	31. října 2000	15,00
22. prosince 1999 (otevření kategorie)	14,28	22. prosince 1999 (otevření kategorie)	14,16

<u>Akcie kategorie C (nedistribované)</u>	<u>euro</u>
31. října 2000	15,00
9. října 2000 (otevření kategorie)	14,50

Dividendy na Akcii

(31. října 1999 – 31. října 2000)

Během sledovaného roku nebyly vyplaceny žádné dividendy.

Průměrné roční celkové výnosy

(k 31. říjnu 2000)

	1 rok	Existence kategorie		1 rok	Existence kategorie
Akcie kategorie A, USD	5,98 %	8,23 % (30/9/97)	Akcie kategorie A, euro	31,39 %	24,33 % (1/4/99)
Akcie kategorie B, USD	5,42 %	4,78 % (9/2/99)			
Akcie kategorie C, USD	-	(10,99) % (22/12/99)	Akcie kategorie C, euro	-	5,93 % (22/12/99)
Index MSCI Europe, USD	0,94 %	9,66 % (30/9/97)			

PIONEER EUROPEAN EQUITY FUND PLC
ZPRÁVA INVESTIČNÍHO MANAŽERA
ZA ROK KONČÍCÍ
31. ŘÍJNA 2000

Všechny uvedené celkové výnosy vycházejí z čistého obchodního jmění, předpokládají reinvestování všech rozdělovaných částek v hodnotě čistého obchodního jmění a nezahrnují daně ani nákupní poplatky. Platba nákupních poplatků výnosy sníží. Kumulativní výnosy jsou uvedeny pro období kratší jednoho roku.

Evropský index Morgan Stanley Capital International (MSCI) je neregulovaný index 15 evropských trhů s cennými papíry vážený podle kapitalizace. Indexové výnosy se vypočítávají měsíčně, předpokládají reinvestování dividend a oproti výnosům fondu neodrážejí žádné odměny či výdaje. Do indexu nelze přímo investovat.

Období dvanácti měsíců do 31. října 2000 bylo pro evropské burzy stejně jako pro finanční trhy na celém světě velmi náročné. Během první poloviny finančního roku fondu dramaticky vzrostly ceny telekomunikačních a technologických akcií, aby záhy ve druhém pololetí výrazně poklesly. Ostatní sektory, včetně finančních a farmaceutických akcií, však měly v posledních šesti měsících vzrůstající tendenci. Tyto kontrastující trendy ilustrují důležitou výhodu vašeho fondu, totiž značnou diverzifikaci investic napříč odvětvími, která pomáhá redukovat výkyvy cen. V následujícím rozhovoru popisuje paní Theresa Hamacherová, investiční ředitelka společnosti Pioneer, tyto a další faktory, které měly vliv na výkon fondu v průběhu uplynulého roku.

O: Jak si fond vedl v tomto nestálém prostředí?

TH: V tomto pro evropské trhy neklidném roce byl výkon fondu poměrně dobrý a fond si tak vytvořil dobrou pozici pro kvalitní výkon za celý rok končící 31. října 2000. Výkon fondu překonal evropský index MSCI, který vzrostl o pouhých 0,94 %. (Podrobné informace o výkonu jsou uvedeny na předchozí stránce).

O: Je rozsah poklesu v oblasti technologií a telekomunikací oprávněný?

TH: Ne tak docela. Vzhledem k neobyčejnému vzestupu cen akcií telekomunikačních a technologických společností nebyl vyplývající pokles až tak překvapivý. Investoři začali pochybovat o společnostech, které se nestaly ziskovými, zejména o internetových společnostech. V tomto prostředí stačí jen slabý náznak špatné zprávy, aby došlo k odprodeji takových akcií. Tento vývoj nezaviněně ovlivnil celou řadu v zásadě pevných evropských společností. Přesto však věříme, že dlouhodobá perspektiva mnoha evropských společností v tomto sektoru je stále poměrně dobrá.

Během léta se společnosti bezdrátové komunikace dostaly pod výprodejní tlak, když se investoři začali obávat vysokých plateb, které tyto firmy hradily za licence pro mobilní sítě příští generace. Přesto jsme v souvislosti s investicemi fondu do předních společností v oblasti mobilních telefonů jako je *Vodafone Airtouch* (Spojené království), *Libertel* (Nizozemí), *Sonera* (Finsko) a *Telecom Italia Mobile* (Itálie) relativně optimističtí, vzhledem k tomu, že se dostaly do postavení, v němž mohou dominovat následující fázi mobilních datových komunikačních služeb. Společnost *Nokia* (Finsko), výrobce mobilních telefonů, předvíдалa pro druhou polovinu roku 2000 nižší odbyt přístrojů, v důsledku čehož ceny jejích akcií významně poklesly. Přesto však očekáváme, že se tato společnost plně zotaví při uvádění nových modelů mobilních telefonů v roce 2001.

PIONEER EUROPEAN EQUITY FUND PLC
ZPRÁVA INVESTIČNÍHO MANAŽERA
ZA ROK KONČÍCÍ
31. ŘÍJNA 2000

O: Které investice podpořily výkon fondu v tomto prostředí?

TH: Fond má poměrně velké investice v softwarovém sektoru, který prodělal dobrý rok. Softwarový průmysl těží ze starších, zavedených společností, využívajících nové technologie k zachování své konkurenceschopnosti. Internet umožňuje mnohem efektivnější komunikaci firem s jejich zákazníky a dodavateli. Fond drží akcie společnosti *Brokat Infosystems* (Německo), která produkuje software pro internetové obchodování, a společnosti *Autonomy* (Spojené království), jež produkuje software pro umělou inteligenci.

Mezi další úspěšné investice patří akcie nakladatelských a farmaceutických společností. Britský vydavatel učebnic, společnost *Pearson*, měl velmi dobrý rok, když zvýšil náklad svých známých novin „Financial Times“. Společnost *Aventis* (Francie), což je naše největší investice ve farmaceutickém průmyslu, je přední světová společnost zabývající se výzkumem života. Po fúzi společností Rhône-Poulenc a Hoechst, kterou v roce 1999 společnost *Aventis* vznikla, investoři získali lepší informace o jejich výzkumech a inovacích v oblasti zdraví a výživy.

O: Mají akcie finančních společností stále tak velký podíl na investicích fondu?

TH: Určitě. K 31. říjnu představovaly investice do finančních společností 23 % celkových aktiv. Kvalitní růst příjmů a zvýšený zájem Evropanů o spoření a investiční strategie, zejména v souvislosti s důchodem, mají na tento sektor pozitivní dopad. Investice fondu se spíše než na tradiční komerční banky zaměřují na soukromé bankovní společnosti a společnosti investičního managementu. V tomto roce vykazaly společnosti *Banca Fideuram* (Itálie), *MLP* (Německo) a *Amvescap* (Spojené království) dobrý výkon.

O: Jaká je vaše předpověď?

TH: Měny lze sice považovat za určitý barometr důvěry investorů v určitý stát nebo oblast, ale domníváme, že euro v současné době neodráží silný hospodářský potenciál Evropy. Pokles eura z valné části ilustruje neschopnost ekonomiky 11 států růst tak rychle, jak se očekávalo. Euro trvale klesalo oproti dolaru od svého zavedení v roce 1999. Dolar naopak těží ze síly hospodářství USA. Slabé euro podporuje boom vývozu, dovoz je naopak drahý. Existuje obava, že vysoké ceny ropy, která reaguje na vlastní dynamiku poptávky a nabídky, by mohly nastartovat růst inflace.

Únik kapitálu z Evropy do USA se zpomalí, jakmile si investoři uvědomí, že evropská aktiva jsou v důsledku slabého eura velmi levná. Faktory, jako je ekonomická tržní reforma, restrukturalizace firem, finanční disciplína vlád a snaha vytvářet hodnoty pro akcionáře, navíc zůstaly nedotčeny. A konečně i důvěra Evropy ve vlastní potenciál ekonomické mocnosti bude velmi důležitá. Věříme, že pokračující snižování míry nezaměstnanosti a nárůst domácí poptávky budou kritické pro obnovu evropské ekonomiky. Jsme toho názoru, že v mezitím tento region nabízí trpělivým investorům mimořádné investiční příležitosti.

Pioneer Investment Management Inc.

1. prosince 2000

PIONEER EUROPEAN EQUITY FUND PLC

PŘEHLED INVESTIC

K 31. ŘÍJNU 2000

Počet	Země	Tržní hodnota v USD	Tržní hodnota v euro*	% ČOJ
OBYČEJNÉ AKCIE				
Základní materiály				
Chemické produkty (různé)				
42 756	Aventis S.A.	3 036 911	3 582 953	2,21 %
Základní materiály celkem		3 036 911	3 582 953	2,21 %
Investiční statky				
Výroba (specializovaná)				
350 000	Pirelli SpA	1 017 544	1 200 500	0,74 %
53 100	Tomra Systems ASA	2 127 285	2 509 775	1,55 %
Investiční statky celkem		3 144 829	3 710 275	2,29 %
Komunikace				
Celulární a bezdrátové komunikace				
36 100	Libertel NV	469 685	554 135	0,34 %
32 000	Sonera Group Plc	704 118	830 720	0,51 %
80 000	Telecom Italia Mobile SpA	678 080	800 000	0,49 %
210 000	Telecom Italia Mobile Di Risp SpA	1 114 255	1 314 600	0,81 %
1 954 469	Vodafone Airtouch Plc	8 167 713	9 636 282	5,96 %
		11 133 851	13 135 737	8,11 %
Telekomunikace (dálkové)				
59 450	Colt Telecom Group Plc	1 896 010	2 236 916	1,38 %
29 150	KpnQwest NV	705 400	832 233	0,52 %
		2 601 410	3 069 149	1,90 %
Telefonie				
153 318	British Telecom Plc	1 800 236	2 123 922	1,31 %
259 900	Global Telesystems Group, Inc.	633 506	747 411	0,46 %
26 182	Koninklijke KPN NV	529 715	624 958	0,39 %
147 466	Telefonica S.A.	2 781 076	3 281 119	2,03 %
		5 744 533	6 777 410	4,19 %
Komunikace celkem		19 479 794	22 982 296	14,20 %

* Viz poznámka 3 - Měna výkaznictví

PIONEER EUROPEAN EQUITY FUND PLC

PŘEHLED INVESTIC

K 31. ŘÍJNU 2000

Počet	Země	Tržní hodnota v USD	Tržní hodnota v euro *	% ČOJ
Cyklické spotřebitelské zboží				
Služby (reklama a marketing)				
3 710 PubliGroupe S.A.	Švýcarsko	2 187 634	2 580 974	1,59 %
Služby (firmám a spotřebitelům)				
200 000 Hays Plc	Spojené království	1 118 271	1 319 338	0,82 %
3 550 Kuoni Reisen AG	Švýcarsko	1 526 521	1 800 992	1,11 %
70 600 TNT Post Group NV	Nizozemí	1 493 620	1 762 176	1,09 %
21 590 Vivendi	Francie	1 547 238	1 825 435	1,13 %
		5 685 650	6 707 941	4,15 %
Cyklické spotřebitelské zboží celkem		7 873 284	9 288 915	5,74 %
Běžné spotřebitelské zboží				
Vysílací společnosti (televize a rozhlas)				
8 500 Canal Plus	Francie	1 224 060	1 444 148	0,89 %
15 000 PT Multimedia Servicos de Telecomunicacoes e Multimedia SGPS S.A.	Portugalsko	424 648	501 000	0,31 %
23 000 Sogecable S.A.	Španělsko	578 996	683 100	0,43 %
34 600 United Pan-europe Communications NV	Nizozemí	605 602	714 492	0,44 %
		2 833 306	3 342 740	2,07 %
Zábavní průmysl				
63 636 Pearson Plc	Spojené království	1 714 364	2 022 609	1,25 %
Potravinářství				
11 400 Groupe Danone	Francie	1 581 774	1 866 180	1,15 %
1 100 Nestle S.A.	Švýcarsko	2 283 648	2 694 252	1,67 %
		3 865 422	4 560 432	2,82 %
Restaurace				
152 000 Compass Group Plc	Spojené království	1 315 668	1 552 227	0,96 %
Maloobchody (řetězce prodejen potravin)				
20 000 Carrefour Supermarche S.A.	Francie	1 359 550	1 604 000	0,99 %
Služby (zaměstnání)				
2 500 Adecco S.A., Sico	Švýcarsko	1 742 553	2 055 867	1,27 %
Běžné spotřebitelské zboží celkem		12 830 863	15 137 875	9,36 %

* Viz poznámka 3 - Měna výkaznictví

PIONEER EUROPEAN EQUITY FUND PLC

PŘEHLED INVESTIC

K 31. ŘÍJNU 2000

Počet	Země	Tržní hodnota v USD	Tržní hodnota v euro *	% ČOJ
Energetika				
Ropa (mezinárodní integrované společnosti)				
230 000 BP Amoco Plc	Spojené království	1 954 070	2 305 415	1,42 %
365 000 Shell Transport & Trading Co. Plc	Spojené království	2 944 647	3 474 100	2,15 %
		<u>4 898 717</u>	<u>5 779 515</u>	<u>3,57 %</u>
Ropa a plyn (rafinace a prodej)				
341 000 ENI SpA	Itálie	1 844 022	2 175 580	1,35 %
17 944 Celkem Fina Elf	Francie	2 549 084	3 007 414	1,86 %
		<u>4 393 106</u>	<u>5 182 994</u>	<u>3,21 %</u>
Energetika celkem		<u>9 291 823</u>	<u>10 962 509</u>	<u>6,78 %</u>
Finanční oblast				
Banky (velké regionální)				
220 000 Banca Fideuram SpA	Itálie	3 382 602	3 990 800	2,47 %
157 840 Banco Santander Central Hispano S.A.	Španělsko	1 541 205	1 818 315	1,12 %
320 000 Bipop Carire SpA	Itálie	2 519 745	2 972 800	1,84 %
10 000 Deutsche Pfandbrief & Hypothekbank AG	Německo	731 479	863 000	0,53 %
660 Julius Baer Holdings AG, (na doručitele)	Švýcarsko	3 267 599	3 855 120	2,38 %
		<u>11 442 630</u>	<u>13 500 035</u>	<u>8,34 %</u>
Banky (peněžní centra)				
270 000 Lloyds TSB Group Plc	Spojené království	2 768 374	3 266 133	2,02 %
104 200 Royal Bank of Scotland Group Plc	Spojené království	2 341 070	2 761 998	1,71 %
104 200 Royal Bank of Scotland Group Plc, akcie s přidanou hodnotou	Spojené království	122 577	144 617	0,09 %
		<u>5 232 021</u>	<u>6 172 748</u>	<u>3,82 %</u>
Finance (různé)				
72 000 Fortis NV	Nizozemí	2 196 979	2 592 000	1,60 %
10 150 Lagardere S.C.A.	Francie	572 109	674 975	0,42 %
10 000 Marschollek, Lautenschlaeger und Partner AG	Německo	1 356 160	1 600 000	0,99 %
		<u>4 125 248</u>	<u>4 866 975</u>	<u>3,01 %</u>
Pojištění (životní a úrazové)				
43 000 Aegon NV	Nizozemí	1 705 710	2 012 400	1,24 %
102 500 Mediolanum SpA, 144A	Itálie	1 497 794	1 767 100	1,09 %
72 000 Prudential Corporation Plc	Spojené království	978 734	1 154 712	0,72 %
		<u>4 182 238</u>	<u>4 934 212</u>	<u>3,05 %</u>
Pojištění (víceodvětvové)				
10 000 Axa	Francie	1 318 866	1 556 000	0,96 %
2 700 Zurich Allied AG	Švýcarsko	1 314 216	1 550 515	0,96 %
		<u>2 633 082</u>	<u>3 106 515</u>	<u>1,92 %</u>

* Viz poznámka 3 - Měna výkaznictví

PIONEER EUROPEAN EQUITY FUND PLC

PŘEHLED INVESTIC

K 31. ŘÍJNU 2000

Počet	Země	Tržní hodnota v USD	Tržní hodnota v euro *	% ČOJ	
Finanční oblast (pokr.)					
Pojištění (majetkové)					
28 000	Skandia Forsakrings AB	Švédsko	471 067	555 766	0,34 %
Správa investic					
172 000	Amvescap Plc	Spojené království	3 834 363	4 523 788	2,80 %
Finanční oblast celkem		31 920 649	37 660 039	23,28 %	
Péče o zdraví					
Péče o zdraví (biotechnologie)					
57 000	Qiagen NV	Nizozemí	2 459 142	2 901 300	1,79 %
Péče o zdraví (léčiva – nechráněná a ostatní)					
80 000	Glaxo Wellcome Plc	Spojené království	2 299 281	2 712 696	1,68 %
1 740	Novartis AG, (Na doručitele)	Švýcarsko	2 647 290	3 123 277	1,93 %
240	Roche Holdings AG	Švýcarsko	2 190 193	2 583 993	1,60 %
185 000	Smithkline Beecham Plc	Spojené království	2 401 959	2 833 836	1,75 %
Péče o zdraví celkem		11 997 865	14 155 102	8,75 %	
Technologie					
Komunikační zařízení					
30 000	Alcatel	Francie	1 825 730	2 154 000	1,33 %
155 000	Ericsson LM, kategorie B	Švédsko	2 019 610	2 382 739	1,47 %
152 000	Nokia OYJ, kategorie A	Finsko	6 247 219	7 370 480	4,56 %
			10 092 559	11 907 219	7,36 %
Počítače (hardware)					
55 000	Jumptec Industrielle Computertechnik AG	Německo	913 713	1 078 000	0,67 %
Počítače (sítě)					
28 640			946 250	1 116 388	0,69 %
9 900	Equant NV	Nizozemí	511 866	603 900	0,37 %
	Intershop Communications AG	Německo	1 458 116	1 720 288	1,06 %
53 000	Počítače (software a služby)		2 709 411	3 196 567	1,98 %
13 750	Autonomy Corp. Plc	Spojené království	623 516	735 625	0,45 %
6 000	Brokat Infosystems AG	Německo	951 007	1 122 000	0,69 %
54 059	Cap Gemini S.A.	Francie	4 050 524	4 778 816	2,95 %
11 040	Dassault Systemes S.A.	Francie	509 984	601 680	0,37 %
15 000	GFT Technologies AG	Německo	432 276	510 000	0,32 %
	Ser Systeme AG	Německo	9 276 718	10 944 688	6,76 %

* Viz poznámka 3 - Měna výkaznictví

PIONEER EUROPEAN EQUITY FUND PLC

PŘEHLED INVESTIC

K 31. ŘÍJNU 2000

Počet	Země	Tržní hodnota v USD	Tržní hodnota v euro *	% ČOJ
Technologie (pokr.)				
Elektronika (distribuce komponent)				
19 500 Siemens AG	Německo	2 457 743	2 899 650	1,79 %
Elektronika (polovodiče)				
14 000 Infineon Technologies AG	Německo	587 387	693 000	0,43 %
23 000 STMicroelectronics NV	Francie	1 146 294	1 352 400	0,83 %
		1 733 681	2 045 400	1,26 %
Služby (počítačové systémy)				
87 000 Getronics NV	Nizozemí	977 071	1 152 750	0,71 %
21 000 Ingenico S.A.	Francie	777 665	917 491	0,57 %
		1 754 736	2 070 241	1,28 %
Služby (zpracování dat)				
62 200 Infonet Services Corp.	USA	404 300	476 994	0,30 %
Technologie celkem				
		28 091 566	33 142 480	20,48 %
Podniky veřejných služeb				
Elektrická energie				
84 000 Union Electrica Fenosa S.A.	Španělsko	1 546 429	1 824 480	1,13 %
Podniky veřejných služeb celkem				
		1 546 429	1 824 480	1,13 %
OBYČEJNÉ AKCIE CELKEM				
		129 214 013	152 446 924	94,22 %
PRIORITNÍ AKCIE				
10 500 Sap AG	Německo	2 103 912	2 482 199	1,53 %
INVESTICE DO CENNÝCH PAPÍRŮ CELKEM				
		131 317 925	154 929 123	95,75 %
Nominální hodnota ČISTÁ LIKVIDNÍ AKTIVA				
1 507 063 euro, opční depozitum		1 277 386	1 507 063	0,93 %
248 Spojené království, opční depozitum		361	425	0,00 %
7 887 937 dolar USA, opční depozitum		7 887 937	9 306 202	5,75 %
		9 165 684	10 813 690	6,68 %
OSTATNÍ AKTIVA MÍNUS PASÍVA				
		(3 349 246)	(3 951 445)	(2,43 %)
ČISTÉ OBCHODNÍ JMĚNÍ CELKEM				
		137 134 363	161 791 368	100,00 %

* Viz poznámka 3 - Měna výkaznictví

PIONEER EUROPEAN EQUITY FUND PLC

PŘEHLED POHYBŮ V PORTFOLIU

K 31. ŘÍJNU 2000

Počet Cenný papír	Kupní cena USD	Výnosy z prodeje USD	% celku
1 574 469 Vodafone Airtouch Plc	4 767 638		5,30 %
3 710 PubliGroupe S.A.	3 908 337		4,34 %
55 000 Nokia OYJ, kategorie A	3 450 594		3,83 %
195 900 Global Telesystems Group, Inc.	2 896 784		3,22 %
25 500 Koninklijke KPN NV	2 503 283		2,78 %
59 450 Colt Telecom Group Plc	2 410 328		2,68 %
1 100 Nestle S.A.	2 293 839		2,55 %
230 000 BP Amoco Plc	2 163 514		2,40 %
28 640 Equant NV	2 142 711		2,38 %
37 000 Ericsson LM, kategorie B	2 073 385		2,30 %
43 000 Aegon NV	1 666 254		1,85 %
170 000 Lloyds TSB Group Plc	1 639 755		1,82 %
1 140 Novartis AG, (na doručitele)	1 638 041		1,82 %
21 000 Autonomy Corp. Plc	1 612 981		1,79 %
180 000 TJ Group Oyj	1 435 668		1,59 %
110 000 Smithkline Beecham Plc	1 412 165		1,57 %
19 150 Dassault Systemes S.A.	1 289 102		1,43 %
3 500 Intershop Communications AG	1 235 660		1,37 %
49 000 TNT Post Group NV	1 234 529		1,37 %
115 Roche Holdings AG	1 220 394		1,36 %
200 000 Hays Plc	1 186 001		1,32 %
145 000 Shell Transport & Trading Co. Plc	1 168 834		1,30 %
62 200 Infonet Services Corp.	1 150 611		1,28 %
7 250 Brokat Infosystems AG	1 150 477		1,28 %
37 500 Comdirect Bank AG	1 100 306		1,22 %
40 000 Fortis NV	1 063 193		1,18 %
11 000 Jumptec Industrielle Computertechnik AG	1 053 291		1,17 %
8 500 Canal Plus	1 039 633		1,15 %
61 000 Cable & Wireless Plc	1 031 172		1,15 %
186 000 ENI SpA	1 016 268		1,13 %
7 000 Celkem Fina Elf	1 015 576		1,13 %
350 000 Pirelli SpA	992 609		1,10 %
225 000 Invensys Plc	962 768		1,07 %
15 000 Aventis S.A.	946 725		1,05 %
20 000 PT Multimedia Servicos de Telcomunicacoes e Multimedia SGPS S.A.	929 264		1,03 %
23 000 Sogecable S.A.	915 766		1,02 %
80 000 Telecom Italia Mobile SpA	912 608		1,01 %
32 000 Glaxo Wellcome Plc	904 189		1,00 %
33 700 Sidel S.A., (na doručitele)		2 663 642	5,85 %
15 000 Mannesmann AG		1 749 885	3,84 %
150 000 Scottish Power plc		1 309 419	2,88 %
8 000 Qiagen NV		1 266 268	2,78 %
17 000 Getronics NV		1 200 152	2,64 %
17 400 NDS Group Plc		1 197 759	2,63 %

Pozn.: V přehledu jsou uvedeny všechny významnější pohyby v portfoliu v roce končícím 31. října 2000, které přesáhly 1 % celkové hodnoty prodejí a nákupů.

PIONEER EUROPEAN EQUITY FUND PLC

PŘEHLED POHYBŮ V PORTFOLIU

K 31. ŘÍJNU 2000

Počet Cenný papír	Kupní cena USD	Výnosy z prodeje USD	% celku
70 000 Select Appointments Holdings Plc		1 189 598	2,61 %
37 500 Comdirect Bank AG		1 183 240	2,60 %
57 000 Skandia Forsakrings AB		1 033 757	2,27 %
150 000 Hays Plc		1 020 987	2,24 %
61 000 Cable & Wireless Plc		987 627	2,17 %
54 815 Celltech Chiroscience Plc		987 146	2,17 %
152 321 Unilever Plc		969 701	2,13 %
337 800 Biora AB		952 921	2,09 %
7 700 GFI Informatique		932 292	2,05 %
5 000 United Pan-europe Communications NV		900 039	1,98 %
421 000 Invensys Plc		899 205	1,97 %
30 000 Lernout & Hauspie Speech Products NV		867 202	1,90 %
70 000 Svenska Handelsbanken AB, kategorie A		858 750	1,89 %
3 000 UBS AG		832 048	1,83 %
530 038 Stagecoach Holdings Plc		826 989	1,82 %
158 200 Merkantidata A.S.A.		813 803	1,79 %
150 000 British Aerospace Plc		808 410	1,77 %
41 000 Endesa S.A.		788 230	1,73 %
6 500 Vivendi		774 806	1,70 %
12 000 Valeo		714 709	1,57 %
7 600 Intershop Communications AG		713 296	1,57 %
41 000 Tietoenator Oyj Abp		666 484	1,46 %
125 Julius Baer Holdings AG, (na doručitele)		650 819	1,43 %
25 000 Koninklijke KPN NV		646 098	1,42 %
2 000 Allianz AG		633 091	1,39 %
5 000 PT Multimedia Servicos de Telcomunicacoes e Multimedia SGPS S.A.		617 523	1,36 %
14 000 Basf AG		593 923	1,30 %
6 000 Consors Discount Broker AG		574 458	1,26 %
1 700 Swisscom AG		562 690	1,24 %
7 000 Bipop Carire SpA		554 643	1,22 %
2 850 Altran Technologies		525 092	1,15 %
36 420 Aguas de Barcelona S.A.		513 594	1,13 %
180 000 TJ Group Oyj		499 133	1,10 %
25 000 Union Electrica Fenosa S.A.		492 445	1,08 %
900 Marschollek Lautenschlaeger und Partner AG		477 016	1,05 %
4 000 Technip		465 899	1,02 %
4 700 Freenet de AG		463 791	1,02 %
39 900 Polski Koncern Naftowy S.A.		462 197	1,01 %

Pozn.: V přehledu jsou uvedeny všechny významnější pohyby v portfoliu v roce končícím 31. října 2000, které přesáhly 1 % celkové hodnoty prodejí a nákupů.

PIONEER EUROPEAN EQUITY FUND PLC
VÝKAZ OPERACÍ
ZA ROK KONČÍCÍ 31. ŘÍJNA 2000

		Rok končící	Rok končící	Rok končící	Rok končící
	Pozn.	31/10/00	31/10/00	31/10/99	31/10/99
		<u>USD</u>	<u>euro</u> *	<u>USD</u>	<u>euro</u> *
Investiční příjem	4	1 674 384	1 975 442	1 963 239	1 868 328
Administrativní výdaje	5	(3 669 113)	(4 328 824)	(2 587 048)	(2 461 980)
Čisté ztráty z investic		(1 994 729)	(2 353 382)	(623 809)	(593 652)
Čisté realizované ztráty z prodeje investic		(3 274 106)	(3 862 797)	(2 976 046)	(2 832 172)
Změna čistých nerealizovaných zisků z investic		3 349 903	3 952 221	9 056 404	8 618 580
Změna čistého jmění následkem operací		(1 918 932)	(2 263 958)	5 456 549	5 192 756

V tomto roce nejsou, kromě změny čistého jmění, žádné jiné zjištěné zisky/ztráty.

Všechny uvedené výsledky byly vytvořeny průběžnými operacemi.

Nedílnou součástí této výroční zprávy jsou dále uvedené poznámky.

Schváleno představenstvem

* Viz poznámka 3 - Měna výkaznictví

PIONEER EUROPEAN EQUITY FUND PLC

ROZVAHA

K 31. ŘÍJNU 2000

	Pozn.	31/10/00 <u>USD</u>	Proforma 31/10/00 <u>euro</u> *	31/10/99 <u>USD</u>	Proforma 31/10/99 <u>euro</u> *
Oběžná aktiva					
Investiční cenné papíry	8	131 317 925	154 929 123	86 108 913	81 946 053
Opční depozita	16	9 165 684	10 813 690	4 069 858	3 873 104
Časově rozlišený příjem z pohledávek		55 426	65 392	108 013	102 791
Dlužníci	9	1 355 443	1 599 155	1 138 938	1 083 877
		<u>141 894 478</u>	<u>167 407 360</u>	<u>91 425 722</u>	<u>87 005 825</u>
Věřitelé: částky splatné do jednoho roku					
	10	(4 760 115)	(5 615 992)	(512 464)	(487 688)
Čistá aktiva		<u>137 134 363</u>	<u>161 791 368</u>	<u>90 913 258</u>	<u>86 518 137</u>
Kapitál a rezervní fondy					
Akcie (podíly ve vlastním jmění)					
Kategorie A	11	134 451 954	158 626 657	90 217 360	85 855 882
Kategorie B **	11	2 651 419	3 128 149	695 898	662 255
Kategorie C **	11	11 279	13 307	-	-
Kategorie A ** (nedistribované)	11	9 857	11 629	-	-
Kategorie C ** (nedistribované)	11	9 854	11 626	-	-
Vlastní jmění	12	<u>137 134 363</u>	<u>161 791 368</u>	<u>90 913 258</u>	<u>86 518 137</u>
Čisté obchodní jmění na Akcii					
Kategorie A		<u>12,77</u>	<u>15,07</u>	<u>12,05</u>	<u>11,47</u>
Kategorie B **		<u>12,63</u>	<u>14,91</u>	<u>11,98</u>	<u>11,40</u>
Kategorie C **		<u>12,71</u>	<u>15,00</u>	<u>-</u>	<u>-</u>
Kategorie A ** (nedistribované)		<u>12,77</u>	<u>15,07</u>	<u>-</u>	<u>-</u>
Kategorie C ** (nedistribované)		<u>12,71</u>	<u>15,00</u>	<u>-</u>	<u>-</u>

Nedílnou součástí této výroční zprávy jsou dále uvedené poznámky.

Schváleno představenstvem

* Viz poznámka 3 - Měna výkaznictví

** V některých jurisdikcích nemusí být nabízeny všechny kategorie akcií.

PIONEER EUROPEAN EQUITY FUND PLC

VÝKAZ ZMĚN ČISTÉHO JMĚNÍ
ZA ROK KONČÍCÍ 31. ŘÍJNA 2000

	Rok končící 31/10/00 <u>USD</u>	Proforma Rok končící 31/10/00 <u>euro</u> *	Rok končící 31/10/99 <u>USD</u>	Proforma Rok končící 31/10/99 <u>euro</u> *
Z operací:				
Čisté ztráty z investic	(1 994 729)	(2 353 382)	(623 809)	(593 652)
Čisté realizované ztráty z prodeje investic	(3 274 106)	(3 862 797)	(2 976 046)	(2 832 172)
Čisté nerealizované zisky z investic	3 349 903	3 952 221	9 056 404	8 618 580
Změna čistého obchodního jmění následkem operací	<u>(1 918 932)</u>	<u>(2 263 958)</u>	<u>5 456 549</u>	<u>5 192 756</u>
Z transakcí s akciemi fondu:				
Hotovost získaná z emise Akcií	84 728 598	99 962 952	46 847 470	44 582 671
Hotovost uhrazená za zpětný odkup akcií	(36 588 561)	(43 167 250)	(31 263 183)	(29 751 792)
Změna čistého jmění za rok	<u>46 221 105</u>	<u>54 531 744</u>	<u>21 040 836</u>	<u>20 023 635</u>
Čisté obchodní jmění na začátku roku	90 913 258	107 259 624	69 872 422	66 494 502
Čisté obchodní jmění na konci roku	<u>137 134 363</u>	<u>161 791 368</u>	<u>90 913 258</u>	<u>86 518 137</u>

V tomto roce nejsou, kromě změny čistého jmění, žádné jiné zjištěné zisky/ztráty.

Nedílnou součástí této výroční zprávy jsou dále uvedené poznámky.

Schváleno představenstvem

* Viz poznámka 3 - Měna výkaznictví.

PIONEER EUROPEAN EQUITY FUND PLC
POZNÁMKY K VÝROČNÍ ZPRÁVĚ
ZA ROK KONČÍCÍ 31. ŘÍJNA 2000

1. Vznik

Společnost Pioneer European Equity Fund Plc byla zapsána do obchodního rejstříku podle zákonů Irské republiky dne 21. července 1997 jako investiční společnost s variabilním kapitálem. Své operace společnost zahájila 30. září 1997. Společnost je kótována na Irské burze cenných papírů a je autorizována Centrální bankou Irska (*Central Bank of Ireland*) podle Předpisů Evropských společenství o UCITS (Podniky pro kolektivní investování do převoditelných cenných papírů /*Undertakings for Collective Investment in Transferable Securities*/) z roku 1989.

2. Právní rámec zprávy

Výroční zpráva byla připravena v souladu se zákony o společnostech z let 1963 - 1990, Předpisy Evropských společenství o UCITS z roku 1989 a vyhláškami Centrální banky pro investiční společnosti zřízené podle zákona o společnostech z roku 1990, Část XIII.

3. Základní účetní zásady

Účetní systém: výroční zpráva byla připravena na základě principu pořizovacích nákladů, upraveného tak, aby zohledňoval změny hodnot investic.

Měna výkaznictví: měnou výkaznictví výroční zprávy jsou americké dolary.

Výsledky za rok končící 31. října 2000 a 31. října 1999 byly pro informaci převedeny na euro v kurzu EURO/USD 0,8476 respektive EUR/USD 1,0508. Základní měnou fondu jsou americké dolary.

Účetnictví podle data obchodu: veškeré transakce jsou v účetních knihách společnosti evidovány k datu obchodu, v němž k transakci došlo.

Investiční příjem: dividendový příjem je uznán k datu, kdy je související cenný papír poprvé kótován jako „bez dividendy“. Příjem z úroků je vyúčtován jako časově rozlišený. Dividendy a příjmy z úroků jsou zaznamenány bez sražených nevratných daní. Dividendy a příjmy z úroků byly stanoveny znovu, aby odrážely tuto novou účetní zásadu.

Oceňování investic: kótované investice, držené na konci roku, jsou oceňovány podle poslední obchodované ceny na trhu, na němž je daný cenný papír obchodován, nebo, pokud taková cena není k dispozici, na základě cenového středu, což je střední hodnota mezi poslední dostupnou tržní nabídnutou cenou kupujícího a poslední dostupnou tržní nabídkovou cenou prodávajícího. Hodnota nekótovaných investic je určována na základě odhadu jejich pravděpodobné realizační hodnoty. Pokud představenstvo uzná, že je u investice nutné

PIONEER EUROPEAN EQUITY FUND PLC
POZNÁMKY K VÝROČNÍ ZPRÁVĚ
ZA ROK KONČÍCÍ 31. ŘÍJNA 2000

upravit její hodnotu, aby odrážela její poctivou hodnotu, může tak se souhlasem správce učinit. Zisky nebo ztráty z prodeje investic jsou počítány podle zásady FIFO (first in, first out). Do investičních nákladů spadají veškeré transakční poplatky spojené se získáním investice.

Provozní výdaje: společnost nese všechny obvyklé provozní výdaje, včetně administrativních poplatků, odměn a výloh ve prospěch manažera a správce, auditorských poplatků, kolkovného a dalších poplatků a výloh spojených se získáním a realizací investic. Tyto výdaje jsou vyúčtovány v roce, k němuž se vztahují.

Cizí měny: aktiva a pasíva, která mají nominál v cizí měně, jsou převáděna každý pracovní den na měnu výkaznictví pomocí aktuálních směnných kurzů. Transakce, k nimž došlo během roku, jsou do měny výkaznictví převedeny podle směnného kurzu v den transakce. Devizové kontrakty, uzavřené pro účely úhrady cenného papíru, jsou oceněny podle příslušných denních směnných kurzů.

Čisté obchodní jmění: čisté obchodní jmění na Akcii se pro jednotlivé kategorie Akcií vypočítává samostatně. Čisté obchodní jmění na Akcii se vypočte, jestliže celkové čisté obchodní jmění fondu připadající na Akcie dané kategorie mínus celková pasíva připadající na danou kategorii Akcií vydělíme celkovým počtem emitovaných Akcií dané kategorie.

4. Investiční příjem

	Rok končící 31/10/00 <u>USD</u>	Rok končící 31/10/00 <u>euro</u> *	Rok končící 31/10/99 <u>USD</u>	Rok končící 31/10/99 <u>euro</u> *
Dividendy	1 277 027	1 506 639	1 706 127	1 623 646
Úrok z vkladů	397 357	468 803	257 112	244 682
	<u>1 674 384</u>	<u>1 975 442</u>	<u>1 963 239</u>	<u>1 868 328</u>

5. Administrativní výdaje

	Rok končící 31/10/00 <u>USD</u>	Rok končící 31/10/00 <u>euro</u> *	Rok končící 31/10/99 <u>USD</u>	Rok končící 31/10/99 <u>euro</u> *
Manažerské a administrativní poplatky:				
Kategorie A	2 327 937	2 746 504	1 530 297	1 456 316
Kategorie B **	33 855	39 942	10 847	10 323
Kategorie C **	198	234	-	-
Kategorie A ** (nedistribované)	125	147	-	-
Kategorie C ** (nedistribované)	125	147	-	-

PIONEER EUROPEAN EQUITY FUND PLC
POZNÁMKY K VÝROČNÍ ZPRÁVĚ
ZA ROK KONČÍCÍ 31. ŘÍJNA 2000

Odměna za distribuci:				
Kategorie A	641 653	757 023	436 152	415 066
Kategorie B **	40 365	47 623	1 067	1 016
Kategorie C **	94	111	-	-
Kategorie A ** (nedistribované)	2	2	-	-
Kategorie C ** (nedistribované)	6	7	-	-
Bankovní poplatky	24 655	29 088	53 963	51 354
Poplatky správci	119 996	141 571	109 893	104 581
Auditorské poplatky	7 821	9 227	8 505	8 094
Odměna členů představenstva	3 833	4 522	4 070	3 873
Daň z výnosu cenných papírů	223 407	263 576	307 511	292 645
Tisk	72 444	85 470	26 232	24 964
Organizační výdaje	19 929	23 512	19 874	18 913
Právní výdaje	35 578	41 975	5 295	5 039
Ostatní administrativní výdaje	117 090	138 143	73 342	69 796
	3 669 113	4 328 824	2 587 048	2 461 980

* Viz poznámka 3 - Měna výkaznictví

** V některých jurisdikcích nemusejí být nabízeny všechny kategorie akcií.

Manažerské poplatky a odměny správci jsou vypočteny v souladu s dohodou o řízení a dohodou o správcovství (poznámka 13).

Během roku neměla společnost žádné zaměstnance.

6. Daně

Jako podnik pro kolektivní investování do převoditelných cenných papírů (UCITS), jehož činnost probíhá v dublinském mezinárodním středisku finančních služeb (International Financial Services Centre Dublin) a jehož akcionáři nejsou irskými občany, nepodléhá společnost ani její příjmy a kapitálové zisky žádné irské dani a není povinna srážet žádné částky z jakýchkoliv částek rozdělovaných akcionářům.

Akcionáři, kteří mají z daňového hlediska své sídlo nebo obvyklé sídlo v Irsku, podléhají v souvislosti s rozdělováním příjmu fondu nebo likvidací či zpětným odkupem Akcií dani z z výnosů cenných papírů, o níž jim fond sníží vyplácenou částku.

PIONEER EUROPEAN EQUITY FUND PLC
POZNÁMKY K VÝROČNÍ ZPRÁVĚ
ZA ROK KONČÍCÍ 31. ŘÍJNA 2000

7. Dividendy

Ve sledovaném roce nebyly vyhlášeny žádné dividendy.

8. Investiční cenné papíry

	31/10/00	31/10/00	31/10/99	31/10/99
	<u>USD</u>	<u>euro</u> *	<u>USD</u>	<u>euro</u> *
Kótované cenné papíry				
Evropská unie	110 993 181	130 949 954	76 364 634	72 672 853
Mimo Evropské unie	20 324 744	23 979 169	9 744 279	9 273 200
	<u>131 317 925</u>	<u>154 929 123</u>	<u>86 108 913</u>	<u>81 946 053</u>

Viz poznámka 3 - Měna výkaznictví

9. Dlužníci

	31/10/00	31/10/00	31/10/99	31/10/99
	<u>USD</u>	<u>euro</u> *	<u>USD</u>	<u>euro</u> *
Dluh kupujících Akcie	519 648	613 082	386 044	367 381
Dluh makléřů za prodané investice	791 751	934 110	690 971	657 566
Termínové stelážní smlouvy netto	6 095	7 191	4 045	3 850
Další částky	37 949	44 772	57 878	55 080
	<u>1 355 443</u>	<u>1 599 155</u>	<u>1 138 938</u>	<u>1 083 877</u>

10. Věřitelé: částky splatné do jednoho roku

	31/10/00	31/10/00	31/10/99	31/10/99
	<u>USD</u>	<u>euro</u> *	<u>USD</u>	<u>euro</u> *
Dluh makléřům za nakoupené investice	4 321 048	5 097 980	140 400	133 612
Dluh akcionářům za odkoupené Akcie	197 110	232 551	176 040	167 529
Výdaje příštích období	241 957	285 461	196 024	186 547
	<u>4 760 115</u>	<u>5 615 992</u>	<u>512 464</u>	<u>487 688</u>

PIONEER EUROPEAN EQUITY FUND PLC
POZNÁMKY K VÝROČNÍ ZPRÁVĚ
ZA ROK KONČÍCÍ 31. ŘÍJNA 2000

11. Základní jmění a rezervní fondy

Autorizovaný akciový kapitál

K 31. říjnu 2000 a 31. říjnu 1999

	<u>USD</u>	
6 000 akcií zakladatele á 10 USD		60 000

Představenstvo je oprávněno emitovat až 1 miliardu akcií bez nominální hodnoty. Všechny akcie jsou zpětně odkoupitelné v souladu se stanovami fondu.

* Viz poznámka 3 - Měna výkaznictví

Emitovaný akciový kapitál

Akcie zakladatele

K 31. říjnu 2000 ani 31. říjnu 1999 nebyl v oběhu žádný akciový kapitál zakladatele.

Akcie

	Akcie	31/10/00 <u>USD</u>	31/10/00 <u>euro</u> *
V oběhu na počátku roku			
Kategorie A	7 484 100	90 217 360	106 438 602
Kategorie B **	58 077	695 898	821 022
	7 542 177	90 913 258	107 259 624
Akcie emitované během roku:			
Kategorie A	5 538 697	82 537 822	97 378 270
Kategorie B **	160 166	2 158 003	2 546 016
Kategorie C **	899	12 773	15 070
Kategorie A ** (nedistribované)	772	10 000	11 798
Kategorie C ** (nedistribované)	776	10 000	11 798
	5 701 310	84 728 598	99 962 952
Akcie odkoupené během roku:			
Kategorie A	(2 494 122)	(36 469 092)	(43 026 300)
Kategorie B **	(8 381)	(119 330)	(140 786)
Kategorie C **	(11)	(139)	(164)
	(2 502 514)	(36 588 561)	(43 167 250)

PIONEER EUROPEAN EQUITY FUND PLC
POZNÁMKY K VÝROČNÍ ZPRÁVĚ
ZA ROK KONČÍCÍ 31. ŘÍJNA 2000

Změna čistého jmění následkem operací	-	(1 918 932)	(2 263 958)
V oběhu na konci roku:			
Kategorie A	10 528 675	134 451 954	158 626 657
Kategorie B **	209 862	2 651 419	3 128 149
Kategorie C **	888	11 279	13 307
Kategorie A ** (nedistribované)	772	9 857	11 629
Kategorie C ** (nedistribované)	776	9 854	11 626

* Viz poznámka 3 - Měna výkaznictví

** V některých jurisdikcích nemusí být nabízeny všechny kategorie akcií.

12. Výkaz pohybů ve vlastním jmění

	Rok končící 31/10/00 <u>USD</u>	Rok končící 31/10/00 <u>euro</u> *	Rok končící 31/10/99 <u>USD</u>	Rok končící 31/10/99 <u>euro</u> *
Zůstatek na začátku roku				
Kategorie A	90 217 360	106 438 602	69 872 422	66 494 502
Kategorie B **	695 898	821 022	-	-
	90 913 258	107 259 624	69 872 422	66 494 502
Akcie emitované během roku:				
Kategorie A	82 537 822	97 378 270	46 175 424	43 943 114
Kategorie B **	2 158 003	2 546 016	672 046	639 557
Kategorie C **	12 773	15 070	-	-
Kategorie A ** (nedistribované)	10 000	11 798	-	-
Kategorie C ** (nedistribované)	10 000	11 798	-	-
	84 728 598	99 962 952	46 847 470	44 582 671
Akcie odkoupené během roku:				
Kategorie A	(36 469 092)	(43 026 300)	(31 263 183)	(29 751 792)
Kategorie B **	(119 330)	(140 786)	-	-
Kategorie C **	(139)	(164)	-	-
	(36 588 561)	(43 167 250)	(31 263 183)	(29 751 792)
Změna čistého jmění následkem operací	(1 918 932)	(2 263 958)	5 456 549	5 192 756
Zůstatek na konci roku				
Kategorie A	134 451 954	158 626 657	90 217 360	85 855 882

PIONEER EUROPEAN EQUITY FUND PLC
POZNÁMKY K VÝROČNÍ ZPRÁVĚ
ZA ROK KONČÍCÍ 31. ŘÍJNA 2000

Kategorie B **	2 651 419	3 128 149	695 898	662 255
Kategorie C **	11 279	13 307	-	-
Kategorie A ** (nedistribuívané)	9 857	11 629	-	-
Kategorie C ** (nedistribuívané)	9 854	11 626	-	-

* Viz poznámka 3 - Měna výkaznictví.

** V některých jurisdikcích nemusí být nabízeny všechny kategorie akcií.

13. Poplatky a výdaje

Společnost hradí dále uvedené poplatky a hotovostní výlohy správce a manažera.

Poplatky správci

Společnost je vedle běžného obchodního honoráře za transakce povinna na základě dohody o správcovství, uzavřené se společností Brown Brothers Harriman Trustee Services (Ireland) Limited, hradit správci poplatky ve výši, která se liší podle země, v níž bylo investováno. Společnost dále hradí poplatky a hotovostní výdaje vedlejších správců, jejichž služeb správce využívá.

Manažerské poplatky

Společnost je povinna hradit manažerovi měsíční poplatky za investiční a administrativní služby. Odměna za investiční služby vychází z roční sazby 1,25 % průměrné denní hodnoty čistého obchodního jmění fondu. Poplatky za investiční poradenství hradí manažer z odměny přijaté za investiční služby. Odměna za administrativní služby se skládá z roční odměny ve výši 50 000 USD a až 60 USD ročně za každý účet akcionáře.

14. Odměna za distribuci a služby

Manažer může na základě uvážení představenstva obdržet odměnu za distribuci ve výši až 0,50 % průměrné denní hodnoty čistého obchodního jmění za kategorii A, 1,5 % průměrné denní hodnoty čistého obchodního jmění za kategorii B a 1,0 % průměrné denní hodnoty čistého obchodního jmění za kategorii C. Odměny za distribuci za sledovaný rok dosáhly celkem 682 120 USD (v roce 1999 to bylo 437 219 USD). Manažer nebo jeho agenti mohou z vlastních prostředků hradit distributorovi, jehož prostřednictvím byly akcie prodávány, odměnu za služby.

PIONEER EUROPEAN EQUITY FUND PLC
POZNÁMKY K VÝROČNÍ ZPRÁVĚ
ZA ROK KONČÍCÍ 31. ŘÍJNA 2000

15. Transakce s příbuznými společnostmi

K 31. říjnu 2000 držely příbuzné společnosti tyto Akcie:

	<u>Počet Akcií</u>	<u>Hodnota v USD</u>
Pioneer Funds Distributor Inc.		
Kategorie A	1	13
Kategorie B **	1	13
Kategorie C **	1	13
Pioneer Global Funds Distributor Ltd.		
Kategorie A	1	13
Kategorie B **	1	13
Kategorie C **	1	13
Pioneer Management (Ireland) Ltd.		
Kategorie A	2	26
Kategorie B **	1	13
Kategorie C **	714	9 072
Kategorie A ** (nedistribované)	772	9 854
Kategorie C ** (nedistribované)	776	9 861
	<u>2 271</u>	<u>28 904</u>

Pioneer Funds Distributor Ltd. je dceřinou společností Pioneer Funds Distributor Inc., což je dceřiná firma Pioneer Investment Management Inc, investičního poradce společnosti. Pioneer Management (Ireland) Limited je manažer společnosti.

16. Opční depozita

Opční depozita společnosti jsou uchovávány u společnosti Brown Brothers Harriman Trustee Services (Ireland) Limited (6,68 % čistého jmění).

** V některých jurisdikcích nemusí být nabízeny všechny kategorie akcií

PIONEER EUROPEAN EQUITY FUND PLC
POZNÁMKY K VÝROČNÍ ZPRÁVĚ
ZA ROK KONČÍCÍ 31. ŘÍJNA 2000

17. **Směnné kurzy**

Při převodu aktiv a pasív v zahraničních měnách, prováděném na konci roku, byly použity tyto směnné kurzy:

Měna	Směnný kurz USD
euro	0,8476
norská koruna	9,3106
švédská koruna	10,01555
švýcarský frank	1,79765
britská libra	1,4523

18. **Dohody o dočasném pověření**

Fond během roku neuzavřel žádné dohody o dočasném pověření.

19. **Změny prospektu**

A. Dne 16. prosince 1999 došlo k určitým změnám prospektu fondu.

Byl vydán dodatek prospektu, který přináší podrobnosti o změnách v textu prospektu. Existující dodatky pro kategorii B byly doplněny a nahrazeny a byla vydána nová kategorie Akcií fondu, kategorie C; zároveň byl vydán dodatek pro tuto novou kategorii, v němž jsou uvedeny podrobnosti o nové kategorii Akcií

Výtisky dodatků jsou k dispozici u vašeho makléře nebo zprostředkovatele.

Dodatek k prospektu fondu

V tomto dokumentu jsou shrnuty změny prospektu fondu. Jedná se o tyto změny:

PIONEER EUROPEAN EQUITY FUND PLC
POZNÁMKY K VÝROČNÍ ZPRÁVĚ
ZA ROK KONČÍCÍ 31. ŘÍJNA 2000

19. Změny prospektu (pokr.)

1. namísto cenového středu se bude počínaje 1. listopadem 1999 používat k oceňování investic poslední obchodovaná cena;
2. pro určité prodejní kanály jsou povoleny nižší investiční hodnoty;
3. příloha I byla aktualizována tak, aby reflektovala změny v Nařízení pro UCITS, jež se týkají investičních omezení a účinné správy portfolia;
4. byla vložena formulace umožňující, aby fond využíval nových investičních technik a nástrojů;
5. byla zaregistrována změna v kapitálové struktuře správce;
6. byla zaregistrována rezignace p. Johna Lawlora na členství v představenstvu fondu;
7. byla upravena definice "Kategorií Akcií", aby zahrnovala zmínku o nové kategorii C;
8. došlo ke změně formulace v prospektu tak, aby bylo možné využívat budoucí devizové kontrakty;
9. byly provedeny menší úpravy dohody o řízení, dohody o investičním poradenství a dohody o správcovství.

Změna dodatku pro Akcie kategorie B

Dodatky pro Akcie kategorie B byly upraveny tak, aby reagovaly na rezignaci Johna Lawlora na členství v představenstvu fondu a také na změnu období, v němž se snižuje odložený nákupní poplatek, z pěti na čtyři roky. Akcie kategorie B nejsou nabízeny ve všech zemích. Doporučujeme akcionářům, aby se seznámili s konkrétními informacemi týkajícími se jejich země, které jsou vydány s prospektem fondu.

Nový dodatek pro Akcie kategorie C

Nové kategorie Akcií fondu - kategorie C (USD, distribuované) a kategorie C (euro, distribuované) - byly kótovány na Irské burze cenných papírů dne 22. prosince 1999. Zároveň byl vydán dodatek k prospektu pro Akcie kategorie C, v němž jsou uvedeny podrobnosti o této kategorii, včetně výše minimální investice, odložených poplatků a poplatků za distribuci. Akcie kategorie C nejsou nabízeny k prodeji ve všech zemích. Doporučujeme akcionářům, aby se seznámili s konkrétními informacemi týkajícími se jejich země, které jsou vydány s prospektem fondu. V nich zjistí zda a jaké Akcie kategorie C jsou v příslušné zemi k dispozici.

- B. Dne 25. května 2000 byl vydán dodatek prospektu fondu, v němž jsou uvedeny podrobnosti o změnách prospektu. Přehled těchto změn je uveden dále:
1. Zaregistrování rezignace Roberta L. Butlera na členství v představenstvu fondu;
 2. Odstranění zmínek o akciích kategorie A (USD, nedistribuované) a akciích kategorie B (USD, nedistribuované) z příslušných definic, protože uvedené kategorie již fond nenabízí;
 3. Menší úprava znění kapitoly „Další zásady“ pro ujasnění požadavku na schválení jakékoliv změny investičních cílů fondu akcionáři.

PIONEER EUROPEAN EQUITY FUND PLC

POZNÁMKY K VÝROČNÍ ZPRÁVĚ

ZA ROK KONČÍCÍ 31. ŘÍJNA 2000

4. Změna investičních postupů k omezení investic fondu do opčních listů a opcí na souhrnnou úroveň 15 % hodnoty čistého obchodního jmění fondu;
5. Menší úprava popisu (upřesnění způsobu) výpočtu poplatků hrazených na základě dohody o správcovství;
6. Úprava znění prospektu, umožňující osobám s trvalým pobytem v Irsku investovat do fondu a příslušná změna kapitoly o zdanění.

C. Na mimořádné valné hromadě konané dne 31. července 2000 akcionáři schválili, že fond přijme nové stanovy, které vstoupí v platnost 2. srpna 2000.

D. Dne 10. října 2000 byly na úřední kurzovní list Irské burzy cenných papírů zapsány akcie kategorie A (euro, nedistribované) a akcie kategorie C (euro, nedistribované).

20. **Finanční nástroje**

Investičním cílem fondu je dlouhodobý růst kapitálu. Ten chce fond zajistit investováním do diverzifikovaného portfolia skládajícího se hlavně z kmenových akcií a ekvitních cenných papírů evropských společností. Za normálních okolností je minimálně 80 % obchodního jmění fondu investováno do ekvitních cenných papírů evropských společností, zahrnujících kmenové akcie a cenné papíry povahy kmenových akcií, jako například prioritní akcie, opční listy a dlužné cenné papíry převoditelné na kmenové akcie. Fond může dále investovat až 20 % svého obchodního jmění do tzv. dalších vhodných investic, kam spadají převoditelné cenné papíry a cenné papíry s pevným příjmem. Fond může také využívat určité metody s cílem zajistit se proti měnovým a dalším rizikům spojeným s investicemi fondu.

Vedle investičních zásad uvedených výše podléhá fond určitým investičním restrikcím vyplývajícím z předpisů o UCITS.

Tržní riziko. Hodnota fondu bude ovlivňována kolísáním hodnoty jeho investic. Až 10 % investic fondu mohou představovat cenné papíry emitentů ze zemí střední a východní Evropy, v nichž se tržní ekonomika a trhy s cennými papíry teprve rozvíjejí. Malý rozsah a nezkušenost trhů s cennými papíry spolu s limitovaným objemem obchodů v určitých zemích může způsobit, že investice fondu budou v těchto zemích méně likvidní a nejistější než investice na rozvinutějších trzích..

Měnové transakce. Hodnota aktiv fondu bude ovlivňována kolísáním měn, v nichž jsou kótovány či v nichž mají nominál cenné papíry tvořící portfolio fondu, vůči základní měně. Směnné kurzy se mohou významně změnit i během krátké doby a způsobit tak, spolu s dalšími faktory, i kolísání hodnoty čistého obchodního jmění fondu. Kurzy mohou být ovlivňovány tím, jak trh v různých zemích vnímá odpovídající si charakter a kvalitu investic, jaké jsou aktuální a očekávané změny úrokových sazeb, mohou být dále ovlivňovány vládními zásahy a zásahy některých bank nebo obecným politickým vývojem. V souvislosti s měnovými konverzemi mohou fondu vzniknout dodatečné náklady.

PIONEER EUROPEAN EQUITY FUND PLC
POZNÁMKY K VÝROČNÍ ZPRÁVĚ
ZA ROK KONČÍCÍ 31. ŘÍJNA 2000

Fond může v souladu s předpisy o UCITS a pro účely účinné správy portfolia uzavírat budoucí devizové kontrakty, jejichž smyslem je snaha omezit ohrožení fondu rizikem kolísání směnných kurzů. Trhy s budoucími devizovými kontrakty nenabízejí takovou ochranu proti nedodržení závazku, jakou nabízí obchodování s devizovými nástroji na burze. Jelikož budoucí devizové kontrakty nebývají zaručeny burzou či clearingovou bankou, připravilo by jejich neplnění fond o nerealizované zisky nebo by jej donutilo uhradit příslušné závazky týkající se koupě nebo opětného prodeje (pokud by byly) v aktuální tržní ceně.

Dále jsou uvedeny rozborů finančních nástrojů fondu držených k 31. říjnu 2000 a také obchodní výsledky za tento rok. Pro účely této zprávy zahrnují finanční nástroje fondu kmenové akcie a opční depozita.

20. Finanční nástroje (pokr.)

Profil úrokového rizika finančních aktiv

Profil úrokových sazeb u finančních aktiv držených fondem k 31. říjnu 2000:

Měna	Celkem	Finanční aktiva s pohyblivou sazbou	Finanční aktiva, z nichž není vyplácen žádný úrok
	mil. USD	mil. USD	mil. USD
Euro	71,42	1,28	70,14
Norská koruna	2,13	-	2,13
Švédská koruna	2,49	-	2,49
Švýcarský frank	17,16	-	17,16
Britská libra	35,66	-	35,66
Americký dolar	11,64	7,89	3,75
Celkem	140,50	9,17	131,33

Podrobnosti o všech cenných papírech držených fondem k 31. říjnu 2000 jsou uvedeny v Přehledu investic na stránkách 6 to 10.

Profil úrokových sazeb u finančních aktiv držených fondem k 31. říjnu 1999:

Měna	Celkem	Finanční aktiva s pohyblivou sazbou	Finanční aktiva, z nichž není vyplácen žádný úrok
	mil. USD	mil. USD	mil. USD
Euro	47,40	1,24	46,16
Norská koruna	1,66	-	1,66
Švédská koruna	3,73	-	3,73
Švýcarský frank	8,12	-	8,12
Britská libra	24,46	-	24,46
Americký dolar	4,81	2,83	1,98
Celkem	90,18	4,07	86,11

PIONEER EUROPEAN EQUITY FUND PLC
POZNÁMKY K VÝROČNÍ ZPRÁVĚ
ZA ROK KONČÍCÍ 31. ŘÍJNA 2000

Poctivá hodnota finančních aktiv

Dále je uvedeno porovnání účetních a poctivých hodnot jednotlivých kategorií finančních aktiv fondu držených k 31. říjnu 2000.

Finanční aktiva držená fondem k 31. říjnu 2000	Účetní hodnota	Poctivá hodnota
	mil. USD	mil. USD
Kmenové akcie	131,33	131,33
Opční depozita	9,17	9,17
Celkem	140,50	140,50

20. Finanční nástroje (pokr.)

Poctivá hodnota finančních aktiv

Dále je uvedeno porovnání účetních a poctivých hodnot jednotlivých kategorií finančních aktiv fondu držených k 31. říjnu 1999.

Finanční aktiva držená fondem k 31. říjnu 1999	Účetní hodnota	Poctivá hodnota
	mil. USD	mil. USD
Kmenové akcie	86,11	86,11
Opční depozita	4,07	4,07
Celkem	90,18	90,18

V souladu s účetními zásadami fondu je zůstatkovou hodnotou všech investic tržní hodnota. Poctivá hodnota vypočtená výše vychází z tržní hodnoty.

Zisky a ztráty z finančních aktiv držených nebo emitovaných pro účely obchodování

Čisté realizované nebo nerealizované zisky a ztráty z obchodování s finančními aktivy uvedené ve výkazu operací pro rok končící 31. října 2000 lze rozložit takto:

Specifikace zisků a ztrát z obchodování finančních aktiv v roce končícím 31. října 2000	Realizované zisky/(ztráty)	Nerealizované zisky/(ztráty)	Celkem
	mil. USD	mil. USD	mil. USD
Kmenové akcie	(2,64)	3,30	4,37
Opční depozita	(0,63)	0,05	(4,29)
Celkem	(3,27)	3,35	0,08

Specifikace zisků a ztrát z obchodování finančních aktiv v roce končícím 31. října 1999	Realizované zisky/(ztráty)	Nerealizované zisky/(ztráty)	Celkem
------------------------------------------------------------------------------------------------	-----------------------------------	-------------------------------------	---------------

PIONEER EUROPEAN EQUITY FUND PLC
POZNÁMKY K VÝROČNÍ ZPRÁVĚ
ZA ROK KONČÍCÍ 31. ŘÍJNA 2000

	mil. USD	mil. USD	mil. USD
Kmenové akcie	(1,04)	9,08	8,04
Opční depozita	(1,93)	(0,03)	(1,96)
Celkem	(2,97)	9,05	6,08

PIONEER EUROPEAN EQUITY FUND PLC
ZPRÁVA SPRÁVCE
ZA ROK KONČÍCÍ 31. ŘÍJNA 2000

Členům společnosti Pioneer European Equity Fund Plc

V rámci naší funkce správce společnosti Pioneer European Equity Fund Plc jsme se zabývali její činností v roce končícím 31. října 2000.

Společnost Pioneer European Equity Fund Plc byla v tomto roce dle našeho názoru řízena ve všech hlavních ohledech v souladu s investičními a půjčkovými restrikcemi Stanov a Protokolu o založení Fondu, Předpisů Evropských společenství (Podniky pro kolektivní investování do převoditelných cenných papírů - UCITS /*Undertakings for Collective Investment in Transferable Securities*/), 1989 („Předpisy“), a v souladu s ostatními opatřeními Stanov, Protokolu a Předpisů.

Jménem a v zastoupení společnosti

Brown Brothers Harriman Trustee Services (Ireland) Limited

PIONEER EUROPEAN EQUITY FUND PLC
ZPRÁVA AUDITORA
K 31.ŘÍJNU 2000

PIONEER EUROPEAN EQUITY FUND PLC

Zpráva auditora členům Pioneer European Equity Fund Plc

Provedli jsme audit účetní závěrky uvedené na stránkách 13 až 30, která byla připravena na principu pořizovacích nákladů (upraveného tak, aby zohledňoval změny hodnot investic k datu rozvahy) a podle účetních zásad popsanych na stránkách 16 a 17.

Odlišné úkoly představenstva a auditorů

Jak je již uvedeno na stránce 36, představenstvo společnosti ze zákona zodpovídá za přípravu účetní závěrky odpovídající irským obecně akceptovaným účetním normám, požadavkům Komise pro auditní postupy, pravidlům kotace na Irské burze cenných papírů a našim profesním etickým principům. Úkolem auditorů je na základě provedeného auditu vypracovat nezávislý posudek této závěrky a tento posudek zveřejnit.

Východiska našeho posudku

Audit jsme vykonali v souladu s auditními normami, které vydala Komise pro auditní. Audit zahrnuje přezkoumání evidence týkající se částek a informací uvedených v účetní závěrce; dále zahrnuje ohodnocení důležitých odhadů a rozhodnutí představenstva při přípravě účetní závěrky a posouzení, zda jsou účetní zásady pro společnost vhodné, zda jsou důsledně dodržovány a dostatečně zveřejněny.

Svůj audit jsme připravili a provedli tak, abychom získali veškeré informace a vysvětlení, jež je dle našeho názoru nutné získat pro to, abychom měli dostatečné podklady a mohli zaručit, že v účetní závěrce nejsou závažné chyby, ať již úmyslné, či neúmyslné. Při formulování svého posudku jsme také hodnotili obecnou postačitelnost informací uvedených v účetní závěrce.

Společnost je osvobozena od povinnosti uvádět v účetní závěrce i výkaz hotovostních toků, vyplývající z požadavku FRS1, protože je podle paragrafu 8 pozměňovacího zákona o společnostech z roku 1986 kvalifikována jako malá společnost.

PIONEER EUROPEAN EQUITY FUND PLC
ZPRÁVA AUDITORA
K 31.ŘÍJNU 2000

PIONEER EUROPEAN EQUITY FUND PLC

Zpráva auditora členům Pioneer European Equity Fund Plc (pokračování)

Posudek

Účetní závěrka dle našeho názoru podává pravdivý a skutečný obraz postavení společnosti k 31. říjnu 2000 a jejích výsledků za rok k tomuto datu končící. Závěrka byla řádně připravena v souladu se zákony o společnostech z let 1963 až 1990 a Předpisy Evropských společenství (UCITS) z roku 1989.

Měli jsme k dispozici všechny informace, které jsme pro svůj audit považovali za nezbytné. Společnost dle našeho názoru vede řádně své účetní knihy a účetní závěrka jim odpovídá.

Informace podané v rámci zprávy představenstva na stranách 34 až 36 dle našeho názoru souhlasí s účetní závěrkou.

Arthur Andersen
Chartered Accountants and Registered Auditor
Dublin

PIONEER EUROPEAN EQUITY FUND PLC
ZPRÁVA PŘEDSTAVENSTVA
K 31.ŘÍJNU 2000

Členům společnosti Pioneer European Equity Fund Plc

Představenstvo společnosti Pioneer European Equity Fund Plc předkládá svou výroční zprávu spolu s auditovanou roční závěrkou za rok končící 31. října 2000.

1. Přehled vývoje společnosti

Společnost byla zapsána do obchodního rejstříku jako veřejná společnost s ručením omezením dne 21. července 1997. Účelem společnosti je kolektivní investování kapitálu získaného od veřejnosti do převoditelných cenných papírů na základě principu rozptýlení rizika. Společnost je autorizována

PIONEER EUROPEAN EQUITY FUND PLC
ZPRÁVA PŘEDSTAVENSTVA
K 31.ŘÍJNU 2000

Centrální bankou Irska (*Central Bank of Ireland*) podle Předpisů Evropských společenství o UCITS z roku 1989.

Společnost Pioneer European Equity Fund Plc je řízena společností Pioneer Management (Ireland) Limited, což je dceřiná společnost společnosti The Pioneer Group Inc., zapsané do obchodního rejstříku v USA. Investičním poradcem je Pioneer Investment Management Inc. Dne 23. října dokončila milánská společnost UniCredito Italiano S.p.A. akvizici divize Global Investment Management skupiny The Pioneer Group, jejíž součástí je i společnost Pioneer Investment Management Inc. Dne 24. října 2000 byla skupina The Pioneer Group Inc. přejmenována na Pioneer Investment Management USA Inc.

2. Výsledky za sledované období a situace k 31. říjnu 2000

Podrobnosti týkající se výsledku za rok a situace společnosti jsou uvedeny výše na stránkách 13 až 15. Čisté obchodní jmění následkem operací se během roku snížilo o 1 918 932 USD (v roce 1999 došlo ke zvýšení o 5 456 549 USD) a k 31. říjnu 2000 činilo 137 134 363 USD (v roce 1999 to bylo 90 913 258 USD).

3. Dividendy a rezervy

Představenstvo nenavrhuje žádné dividendy nebo převody do rezerv.

4. Budoucí vývoj

Úmyslem představenstva je i nadále rozvíjet obchodní aktivity společnosti.

PIONEER EUROPEAN EQUITY FUND PLC
ZPRÁVA PŘEDSTAVENSTVA
K 31.ŘÍJNU 2000

5. Představenstvo

Členy představenstva společnosti byly v roce končícím 31. října 2000 tyto osoby:

	jmenován	rezignoval
Robert L. Butler	24. července 1997	31. prosince 1999
John F. Cogan, jr	24. července 1997	
Ronald M. Delany	24. července 1997	
William H. Smith, jr	24. července 1997	
David D. Tripple	24. července 1997	
Maurice Davitt	24. července 1997	

Tajemník společnosti

William Fry Limited	24. července 1997
---------------------	-------------------

6. Podíly představenstva a tajemníka

Během roku do 31. října 2000 neměli členové představenstva ani tajemník společnosti v akciovém kapitálu společnosti žádné užitek přinášející podíly.

Ve sledovaném finančním roce nebyly uzavřeny žádné smlouvy ani dohody, v nichž by měl jakýkoliv člen představenstva materiální zájem a které by byly podstatné pro činnost společnosti..

7. Odpovědnost představenstva

Zákon o společnostech vyžaduje, aby představenstvo za každý finanční rok připravilo účetní závěrku, která uvádí pravdivý a skutečný obraz postavení společnosti a jejích výsledků v daném období. Při přípravě této závěrky je představenstvo povinno:

- zvolit vhodné účetní zásady a ty pak důsledně dodržovat;
- přijímat racionální a obezřelá rozhodnutí a odhady;
- připravit účetní závěrku při předpokladu normální činnosti společnosti, pokud to situace umožní.

Představenstvo zodpovídá za vedení řádné účetní evidence, která kdykoliv a s přiměřenou přesností ukazuje finanční situaci společnosti a která umožňuje, aby účetní závěrka odpovídala zákonům o společnostech z let 1963 až 1990 a Předpisům Evropských společenství (UCITS) z roku 1989.

PIONEER EUROPEAN EQUITY FUND PLC
ZPRÁVA PŘEDSTAVENSTVA
K 31.ŘÍJNU 2000

Představenstvo zodpovídá za správu a ochranu aktiv společnosti a za realizaci vhodných kroků zaměřených na prevenci a odhalování podvodů a chyb.

8. Auditoři

Auditor, společnost Arthur Andersen, Chartered Accountants, projevil ochotu vykonávat tuto službu i nadále v souladu s paragrafem 160 (2) zákona o společnostech z roku 1963.

Jménem představenstva

Schváleno představenstvem

PIONEER EUROPEAN EQUITY FUND PLC
MANAGEMENT A ADMINISTRATIVA

Manažer

Pioneer Management (Ireland) Limited
2/4 Ely Place
Dublin 2, Irsko

Představenstvo

John F. Cogan, jr. (USA)
Maurice Davitt
Ronald M. Delany
William H. Smith, jr. (USA)
David D. Tripple (USA)

Investiční poradce

Pioneer Investment Management Inc.
60 State Street
Boston
Massachusetts 02109
USA

Správce

Brown Brothers Harriman
Trustee Services (Ireland) Ltd.
80 Harcourt St.
Dublin 2, Irsko

**PIONEER EUROPEAN EQUITY FUND PLC
MANAGEMENT A ADMINISTRATIVA**

Právní poradci

William Fry Solicitors
Fitzwilton House
Wilton Place
Dublin 2, Irsko

Heimann, Rechtsanwälte und Steuerberater
Klein Fontenay 1
20354 Hamburg, Německo

Tajemník

William Fry Limited
Fitzwilton House
Wilton Place
Dublin 2
Irsko

Sídlo společnosti

2/4 Ely Place
Dublin 2
Irsko

Auditor

Arthur Andersen
Chartered Accountants
Andersen House
International Financial Services Centre
Dublin 1, Irsko

Služby akcionářům

Pioneer Management (Ireland) Limited
2/4 Ely Place
Dublin 2
Irsko
353-1-632-6302

