

PIONEER GLOBAL BOND FUND PLC

VÝROČNÍ ZPRÁVA (AUDITOVANÁ)

**ZA ROK KONČÍCÍ
31. BŘEZNA 2003**

Číslo společnosti: 234198

PIONEER GLOBAL BOND FUND PLC

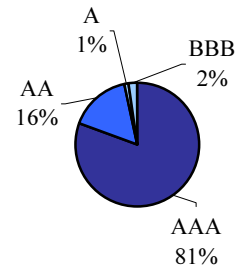
**VÝROČNÍ ZPRÁVA ZA ROK KONČÍCÍ
31. BŘEZNA 2003**

OBSAH

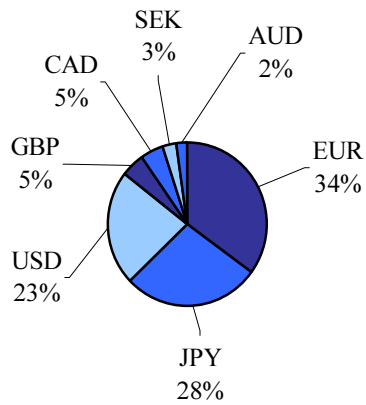
	Strana
Zpráva investičního manažera	2
Přehled investic	7
Přehled pohybů v portfoliu	10
Výkaz operací	12
Výkaz vlastního kapitálu	13
Výkaz změn vlastního kapitálu	14
Poznámky k účetní závěrce	15
Zpráva správce fondu	30
Zpráva nezávislého auditora	31
Zpráva představenstva	33
Management a administrativa	36

PIONEER GLOBAL BOND FUND PLC
ZPRÁVA INVESTIČNÍHO MANAŽERA
ZA ROK KONČÍCÍ 31. BŘEZNA 2003

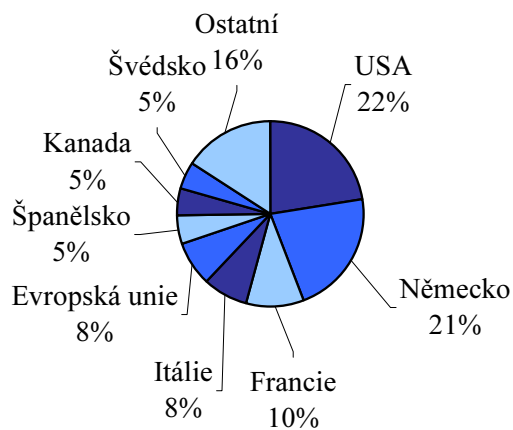
Kvalita portfolia
(v procentech celkového investičního portfolia)



Skladba měn
(v procentech celkového vlastního kapitálu)



Zeměpisné romístění
(v procentech celkového investičního portfolia)



PIONEER GLOBAL BOND FUND PLC
ZPRÁVA INVESTIČNÍHO MANAŽERA
ZA ROK KONČÍCÍ 31. BŘEZNA 2003

10 největších podílů (v procentech celkového investičního portfolia)

1. Francouzská vláda, 5,00%, 25/04/12	4,13%
2. Bayerische Landesbank, 1,40%, 22/04/13	3,94%
3. Mezinárodní banka pro obnovu a rozvoj (IBRD), 7,00%, 27/01/05	3,71%
4. Evropská investiční banka, 7,625%, 07/12/06	3,65%
5. Švédská vláda, 5,25%, 15/03/11	3,64%
6. Italská republika, 0,375%, 10/10/06	3,50%
7. Spolková republika Německo, 6,25%, 04/01/30	3,49%
8. Francouzská vláda, 3%, 25/07/09	3,31%
9. Spolková republika Německo, 5,00%, 04/07/11	3,10%
10. Evropská investiční banka, 0,875%, 08/11/04	3,01%

Ceny a dividendy

Vlastní kapitál na akci

Akcie kategorie A	USD	Akcie kategorie A	euro	Akcie kategorie A (nedistribované)	euro
31. března 2003	7,25	31. března 2003	6,64	31. března 2003	7,08
31. března 2002	6,06	31. března 2002	6,95	31. března 2002	7,23

Akcie kategorie B USD

31. března 2003	7,27
31. března 2002	6,07

Akcie kategorie C	USD	Akcie kategorie C	euro	Akcie kategorie (nedistribované)	euro
31. března 2003	6,93	31. března 2003	6,35	31. března 2003	6,98
31. března 2002	6,06	31. března 2002	6,95	31. března 2002	7,18

Dividendy na akcii

(1. dubna 2002 – 31. března 2003)

	USD	euro
Kategorie A	0,1606	0,161
Kategorie B	0,0879	-
Kategorie C	0,3917	0,3858

PIONEER GLOBAL BOND FUND PLC
ZPRÁVA INVESTIČNÍHO MANAŽERA
ZA ROK KONČÍCÍ 31. BŘEZNA 2003

Průměrné celkové roční výnosy (k 31. březnu 2003)

	1 rok	Od otevření kategorie (Datum otevření)		1 rok	Od otevření kategorie (Datum otevření)
Akcie kategorie A, USD	22,50%	4,14% (19/08/95)	Akcie kategorie A, euro	(2,17)%	1,36% (01/04/99)
			Akcie kategorie A, euro (nedistribované)	(2,07)%	(0,11)% (09/10/00)
Akcie kategorie B, USD	21,33%	0,66% (01/04/99)			
Akcie kategorie C, USD	21,16%	3,02% (22/12/99)	Akcie kategorie C, euro	(3,20)%	0,50% (22/12/99)
			Akcie kategorie C, euro (nedistribované)	(2,79)%	(0,63)% (09/10/99)
JP Morgan Global Bond Index USD	24,87%	5,76% (31/08/95)			

Všechny uvedené celkové výnosy vycházejí z vlastního kapitálu (VK), předpokládají reinvestování všech rozdělovaných částek v hodnotě VK a nezahnují daně ani nákupní poplatky. Platba nákupních poplatků výnosy sníží.

Index JP Morgan Global Bond je neregulovaný benchmark výkonu mezinárodních trhů s pevně úročenými obligacemi. Indexové výnosy jsou vypočítávány měsíčně, předpokládají reinvestování dividend a oproti výnosům fondu neodrážejí žádné poplatky. Investovat přímo do indexu není možné.

PIONEER GLOBAL BOND FUND PLC
ZPRÁVA INVESTIČNÍHO MANAŽERA
ZA ROK KONČÍCÍ 31. BŘEZNA 2003

V následujícím rozhovoru hovoří Giuseppina Marinotti, která dohlíží na tým zodpovědný za každodenní řízení fondu Pioneer Global Bond Fund Plc, o investičním prostředí a strategiích, které ovlivnily výkon fondu v uplynulých dvanácti měsících.

O: Jak vypadal trh s obligacemi v uplynulém roce?

GM: Trhy se státními dluhopisy ve sledovaném roce posilovaly. V průběhu roku 2002 jsme byli svědky rostoucí averze investorů vůči rizikům a z toho státní obligace díky své pověsti „bezpečných investic“ těžily. Ekonomický růst byl ve sledovaném období nízký a slabé ukazatele makroekonomických indikátorů prospěly bezpečnému trhu státních dluhopisů, jelikož investoři si nebyli jistí perspektivou oživení ekonomiky. K přitažlivosti investic s pevnou sazbou přispěly i další faktory, jako např. prudký pokles na trzích s ekvityními cennými papíry či účetní skandály velkých společností. Investoři se zaměřovali na méně riziková aktiva a taktéž zvýšené geopolitické napětí a hrozba vojenské akce proti Iráku podpořily státní dluhopisy. Během sledovaného roku schválila Americká centrální banka (FED) snížení úrokových sazeb o 50 bodů (na 1,25%), zatímco Evropská centrální banka (ECB) uvolnila svou monetární politiku 50 bodovým snížením sazeb v prosinci následovaným dalším snížením o 25 bodů (na 2,5%) v březnu. Na měnových trzích oslaboval americký dolar, jelikož nejistota investorů a snížený objem investic směřujících do USA snížily poptávku po amerických aktivech. V průběhu roku euro posílilo vzhledem k americkému dolaru téměř o 24%.

O: Jak si v uplynulém roce vedla společnost?

GM: Výkon distribuovaných akcií kategorie A kótovaných v amerických dolarech byl v průběhu roku pozitivní, přestože nedosáhl úrovně benchmarku. Držení pozice s delší durací oproti benchmarku v první polovině roku se pozitivně odrazilo na relativním výkonu. Následně jsme v září celkovou durací portfolia začali posouvat k pozici mírně kratší oproti benchmarku, neboť výnosy klesly na velmi nízkou úroveň. Ke konci roku jsme udržovali pozici s marginálně delší durací v Evropě, zatímco v USA byla durace o něco kratší. Po celé sledované období jsme udržovali krátkou duraci v Japonsku a marginálně krátkou duraci ve Velké Británii. Úspěšné řízení našich pozic dle výnosových křivek bylo prospěšné pro celkový výkon společnosti. Po celý rok jsme drželi vyšší pozici v produktech s vyšší marží a vysokým ratingem (agentury a nadnárodní společnosti) a zároveň jsme udržovali vyšší váhu ve vysoce kvalitních korporátních dluhopisech. Přestože během roku vytvářelo prostředí s averzí vůči rizikům složitou situaci pro korporátní cenné papíry, naše pozice se zotavily s tím, jak ekvityní trhy v posledním čtvrtletí a později ještě ke konci sledovaného roku znovu ožily.

PIONEER GLOBAL BOND FUND PLC
ZPRÁVA INVESTIČNÍHO MANAŽERA
ZA ROK KONČÍCÍ 31. BŘEZNA 2003

O: Jaké bylo měnové postavení společnosti?

GM: V oblasti měn jsme drželi vyšší pozici ve švédských korunách vůči euro, a to na základě našeho názoru, že trh ještě plně nezohlednil možné budoucí přistoupení Švédska do evropské měnové unie. Silný výkon této měny přispěl k vyššímu výnosu portfolia. Ve sledovaném období jsme drželi vyšší pozice ve výnosnějších měnách včetně kanadského a australského dolaru oproti dolaru americkému. V průběhu roku jsme takticky obchodovali se směnným kurzem eura a amerického dolaru. Předpokládáme, že americký dolar bude dále klesat, jelikož rostoucí deficity současných a finančních amerických rozpočtů nepodpoří silnou měnu.

O: Jaký vývoj na globálním trhu státních dluhopisů předpokládáte v příštím roce?

GM: Očekáváme, že se investoři budou v následujících měsících stále více zaměřovat na makroekonomické faktory. Z tohoto důvodu se státní dluhopisy budou nadále těšit krátkodobé podpoře investorů zatímco obavy o stav ekonomického prostředí budou přetrvávat. Jelikož je však výnosnost dluhopisů na extrémně nízké úrovni, nepovažujeme současné zhodnocení za atraktivní. Jsme přesvědčeni, že v příštím roce krátkodobé dluhopisy svým výkonem překonají cenné papíry s delší dobou splatnosti, jelikož centrální banky budou udržovat své akomodační postupy. Předpokládáme, že dluhopisy s delší dobou splatnosti budou vystaveny obzvláštnímu tlaku s tím, jak poroste státní nabídka v reakci na zhoršující se fiskální pozice. Celkově očekáváme ve střednědobém horizontu náročnější prostředí pro státní cenné papíry.

PIONEER INVESTMENT MANAGEMENT LIMITED

20. května 2003

PIONEER GLOBAL BOND FUND PLC

PŘEHLED INVESTIC

ZA ROK KONČÍCÍ 31. BŘEZNEM 2003

Akcie	Země	Tržní hodnota USD	Tržní hodnota euro*	VK %
Cenné papíry společností				
100 000 000 Baden Wurttt L-Finance N.V., 3,5%, 26/01/04	Nizozemí	867 237	794 754	2,47%
50 000 Bank of America Corporation, 3,625%, 03/03/08	USA	54 375	49 830	0,16%
100 000 Bank of Scotland, 5,125%, 05/12/13	Velká Británie	115 418	105 772	0,33%
50 000 Barclays Bank Plc, 4,875%, 31/03/13	Velká Británie	55 545	50 902	0,16%
150 000 000 Bayerische Landesbank, 1,4%, 22/04/13	SRN	1 339 792	1 227 812	3,82%
100 000 BMW US Capital, 4,625%, 20/02/13	USA	108 394	99 335	0,31%
50 000 BNP Paribas Capital Treasury, 5,868%, 16/01/13	Francie	55 849	51 182	0,16%
100 000 BNP Paribas, 5,25%, 23/01/14	Francie	116 191	106 480	0,33%
50 000 Daimler Chrysler, 4,75%, 15/01/08	USA	50 897	46 643	0,15%
300 000 Deutsche Telekom International Finance, 4,625%, 28/08/03	SRN	329 324	301 799	0,94%
200 000 Eurohypo AG, 6,375%, 04/02/08	SRN	342 372	313 757	0,98%
80 000 000 European Investment Bank, 2,125%, 20/09/07	Japonsko	731 955	670 778	2,09%
40 000 France Telecom, 7%, 23/12/09	Francie	47 376	43 416	0,14%
30 000 Gaz De France, 4,75%, 19/02/13	Francie	33 193	30 418	0,09%
150 000 ING Bank N.V., 5,5%, 04/01/12	Nizozemí	172 920	158 467	0,49%
500 000 KFW International Finance, pohyblivá sazba, 01/08/05	USA	577 075	528 843	1,65%
300 000 Kredit Wiederauf, 3,5%, 15/11/05	SRN	333 842	305 939	0,95%
318 180 Maxcom Telecomunicacione, 10%, 01/03/07	Mexiko	63 636	58 317	0,18%
50 000 Morgan Stanley, 4,375%, 01/03/10	USA	53 864	49 362	0,15%
30 000 Olivetti Finance, 5,875%, 24/01/08	Nizozemí	33 419	30 625	0,10%
30 000 Olivetti Finance, 6,875%, 24/01/03	Nizozemí	34 079	31 231	0,10%
91 000 000 Pfandbrief OST Land, 1,6%, 15/02/11	Rakousko	828 738	759 473	2,36%
60 000 Societe Generale, 5,625%, 13/02/12	Francie	70 099	64 240	0,20%
150 000 Sogerim, 6,125%, 20/04/06	Lucembursko	171 807	157 447	0,49%
150 000 Sovereign Bank, 5,125%, 15/03/13	USA	147 904	135 542	0,42%
100 000 Volkswagen Financial Services, 4,50%, 27/01/10	SRN	110 275	101 059	0,31%
		<u>6 845 576</u>	<u>6 273 423</u>	<u>19,53%</u>
Vládní agentury				
300 000 Federal Home Loan Bank, 5,125%, 06/03/06	USA	302 916	277 598	0,86%
500 000 ERAP, 3,375%, 25/04/08	Francie	542 245	496 924	1,55%
300 000 Fannie Mae, 6%, 15/06/11	USA	341 250	312 729	0,97%
		<u>1 186 411</u>	<u>1 087 251</u>	<u>3,38%</u>

* Viz Poznámka 3, Měna výkaznictví

* Všechny výše uvedené cenné papíry představují převoditelné cenné papíry uvedené na oficiálním seznamu burzy cenných papírů s výjimkou pěti zvýrazněných cenných papírů, které představují převoditelné cenné papíry obchodované na jiném regulovaném trhu.

PIONEER GLOBAL BOND FUND PLC

PŘEHLED INVESTIC

ZA ROK KONČÍCÍ 31. BŘEZNA 2003

Akcie	Země	Tržní hodnota USD	Tržní hodnota euro*	VK %
Emise svrchovaných států				
400 000 Belgium Kingdom, 6,25%, 28/03/07	Belgie	487 919	447 139	1,39%
50 000 Bundesobligation, 4,5%, 17/08/07	SRN	57 525	52 717	0,16%
100 000 Bundesobligation, 5%, 17/02/06	SRN	115 858	106 175	0,33%
100 000 Bundesobligation, 5%, 19/08/05	SRN	115 105	105 485	0,33%
100 000 Bundesobligation, 5%, 16/02/05	SRN	113 016	103 570	0,32%
150 000 Bundesrepublik Deutschland, 4,125%, 04/07/08	SRN	169 883	155 685	0,48%
500 000 Bundesrepublik Deutschland, 4,5%, 04/07/09	SRN	573 835	525 874	1,64%
900 000 Bundesrepublik Deutschland, 4,5%, 04/07/11	SRN	1 056 473	968 173	3,01%
500 000 Bundesrepublik Deutschland, 5%, 04/01/12	SRN	586 465	537 449	1,67%
200 000 Bundesrepublik Deutschland, 5,375%, 04/01/10	SRN	240 435	220 339	0,69%
800 000 Bundesrepublik Deutschland, 5,5%, 04/01/31	SRN	960 911	880 598	2,74%
900 000 Bundesrepublik Deutschland, 6,25%, 04/01/30	SRN	1 188 710	1 089 357	3,39%
70 000 Buoni Poliennali, 4,75%, 01/03/07	Itálie	80 413	73 692	0,23%
400 000 Buoni Poliennali, 4,75%, 01/07/05	Itálie	456 973	418 779	1,30%
450 000 Canada Government, 5,25%, 01/06/13 **	Kanada	308 984	283 159	0,88%
1 200 000 Canada Government, 5,5%, 01/06/10 **	Kanada	847 077	776 278	2,42%
600 000 Canada Government, 6%, 01/06/11 **	Kanada	435 453	399 058	1,24%
200 000 Freddie Mac, 4%, 29/10/07	USA	205 700	188 508	0,59%
900 000 Government of France, 3%, 25/07/09	Francie	1 125 219	1 031 173	3,21%
1 200 000 Government of France, 5%, 25/04/12	Francie	1 405 422	1 287 957	4,01%
90 000 000 Kingdom of Spain, 4,625%, 22/07/04	Španělsko	804 300	737 077	2,30%
100 000 000 Kingdom of Spain, 4,75%, 14/03/05 **	Španělsko	920 172	843 264	2,63%
500 000 Queensland Treasury Corporation, 6,5%, 14/06/05	Austrálie	313 886	287 651	0,90%
600 000 Queensland Treasury, 8%, 14/09/07	Austrálie	406 441	372 471	1,16%
500 000 Republic of Austria, 3,9%, 20/10/05	Rakousko	562 863	515 819	1,61%
140 000 000 Republic of Italy, 0,375%, 10/10/06	Itálie	1 189 870	1 090 421	3,40%
100 000 000 Republic of Italy, 3,75%, 08/06/05 **	Itálie	910 668	834 554	2,60%
300 000 Sweden Kingdom, 2,375%, 15/11/05	Švédsko	304 350	278 912	0,87%
10 000 000 Swedish Government, 5,25%, 15/03/11	Švédsko	1 240 142	1 136 491	3,54%
500 000 US Treasury Inflation Index, 3%, 15/07/12	USA	549 337	503 423	1,57%
500 000 US Treasury Note, 6,250%, 15/05/30	USA	595 741	545 948	1,70%
		<u>18 329 146</u>	<u>16 797 196</u>	<u>52,30%</u>
Nadnárodní dluhopisy				
500 000 Asian Development Bank, 4,875%, 05/02/07	Filipíny	541 700	496 425	1,55%
120 000 000 Evropská investiční banka, 0,875%, 08/11/04	Evropská unie	1 025 222	939 534	2,93%
300 000 Evropská investiční banka, 2,375%, 15/03/06	Evropská unie	302 340	277 070	0,86%
700 000 Evropská investiční banka, 7,625%, 07/12/06	Evropská unie	1 241 299	1 137 551	3,54%
1 150 000 Mezinárodní banka pro obnovu a rozvoj, 7%, 27/01/05	Velká Británie	1 261 895	1 156 426	3,60%
90 000 000 Světová banka, 4,75%, 20/12/04	USA	820 049	751 509	2,34%
		<u>5 192 505</u>	<u>4 758 515</u>	<u>14,82%</u>
Státní dluhopisy				
300 000 US Treasury Bill, 5%, 15/08/11	USA	328 371	300 926	0,94%
900 000 US Treasury Bill, 5,375%, 15/02/31	USA	971 859	890 631	2,77%
300 000 US Treasury Bill, 6,75%, 15/08/26	USA	374 930	343 593	1,07%
200 000 US Treasury Bill, 5%, 25/02/11	USA	219 828	201 455	0,63%
500 000 US Treasury Bill, 7%, 15/07/06	USA	576 876	528 661	1,65%
		<u>2 471 864</u>	<u>2 265 266</u>	<u>7,06%</u>

* Viz Poznámka 3, Měna výkaznictví

PIONEER GLOBAL BOND FUND PLC

PŘEHLED INVESTIC

K 31. BŘEZNU 2003

			Nerealizovaná devalvace USD	Nerealizovaná devalvace euro	VK %
Fond kupuje	Fond prodává	Datum splatnosti			
EUR 271 857	SEK 2 500 000	23. května 2003	2 257	2 068	0,01%
EUR 2 110 281	USD 2 250 000	23. dubna 2003	50 845	46 596	0,15%
USD 2 250 000	EUR 2 102 360	23. dubna 2003	(42 209)	(38 681)	-0,12%
			<u>10 893</u>	<u>9 983</u>	<u>0,04%</u>
CELKOVÉ INVESTICE V TRŽNÍ HODNOTĚ			<u>34 036 395</u>	<u>31 191 634</u>	<u>97,13%</u>
Základní částka ČISTÁ LIKVIDNÍ AKTIVA			Tržní hodnota USD	Tržní hodnota euro*	VK%
588	Australský dolar, opční depozita		355	326	0,00%
593	Kanadský dolar, opční depozita		403	369	0,00%
203 888	Euro, opční depozita		222 482	203 887	0,63%
3 979 208	Japonský jen, opční depozita		33 557	30 752	0,10%
27 609	Novozélandský dolar, opční depozita		15 300	14 021	0,04%
7 546	Norská koruna, opční depozita		1 040	953	0,00%
11 097	Britská libra, opční depozita		17 541	16 075	0,05%
579 761	Švédská koruna, opční depozita		68 377	62 662	0,20%
439 001	Americký dolar, opční depozita		439 001	402 308	1,25%
LIKVIDNÍ AKTIVA CELKEM			<u>798 056</u>	<u>731 353</u>	<u>2,27%</u>
OSTATNÍ AKTIVA MINUS PASIVA			210 064	192 507	0,60%
VLASTNÍ KAPITÁL CELKEM			<u>35 044 515</u>	<u>32 115 494</u>	<u>100,00%</u>

* Viz Poznámka 3, Měna výkaznictví

** Všechny výše uvedené cenné papíry představují převoditelné cenné papíry uvedené na oficiálním seznamu burzy cenných papírů s výjimkou pěti zvýrazněných cenných papírů, které představují převoditelné cenné papíry obchodované na jiném regulovaném trhu.

PIONEER GLOBAL BOND FUND PLC

PŘEHLED POHYBŮ V PORTFOLIU

ZA ROK KONČÍCÍ 31. BŘEZNA 2003

Počet	Cenný papír	Kupní cena USD	Výnosy z prodeje a splatné dluhopisy USD	% celku
3 000 000	Olivetti Finance, 5,375%, 30/07/04	3 372 975		7,83%
3 000 000	Koninklijke Ahold, 5,875%, 09/05/08	3 283 566		7,63%
3 000 000	Unicredito Italiano SPA, Floating Rate, 27/11/11	3 096 567		7,19%
3 000 000	E. On International Finance, 5,75%, 29/05/09	3 027 619		7,03%
3 000 000	Ford Motor Credit Co., Floating Rate, 17/03/03	2 969 158		6,90%
1 500 000	Deutsche Telekom, 9,25%, 01/06/32	1 487 505		3,45%
1 150 000	International Bank of Reconstruction & Development, 7%,27/01/05	1 270 341		2,95%
1 200 000	Government of Francie, 5%, 25/04/12	1 074 862		2,50%
91 000 000	Pfandbrief OST Land Hypothekenbank, 1,6%, 02/12/11	838 131		1,95%
800 000	US Treasury Note, 5,375%, 15/12/02	817 647		1,90%
800 000	Hertz Corporation, 7,625%, 01/06/12	794 104		1,84%
850 000	Bundesrepublik Deutschland, 5,5%, 04/01/31	789 375		1,83%
80 000 000	European Investment Bank, 2,125%, 20/09/07	728 883		1,69%
400 000	UK Government Treasury, 7,5%, 07/12/06	726 008		1,69%
700 000	Bundesrepublik Deutschland, 5%, 04/07/11	675 386		1,57%
500 000	US Treasury Note, 7%, 15/07/06	576 398		1,34%
500 000	Bundesrepublik Deutschland, 5,375% , 04/01/10	560 148		1,30%
500 000	Republic of Austria, 3,9%, 20/10/05	547 819		1,27%
500 000	US Treasury Inflation Index, 3,00%, 15/07/12	546 951		1,27%
500 000	Erap, 3,375%, 25/04/08	542 245		1,26%
400 000	Belgium Kingdom, 6,25%, 28/03/07	524 865		1,22%
500 000	Federal Home Loan Bank, 5,125%, 06/03/06	505 781		1,17%
500 000	US Treasury, 3,25%, 15/08/07	504 861		1,17%
500 000	CitiGroup, 6,625%, 15/06/32	493 255		1,15%
60 000 000	Nikon Corporation, 0%, 30/03/07	482 800		1,12%
500 000	Bundesrepublik Deutschland, 5%, 04/01/12	446 737		1,04%
3 000 000	Olivetti Finance, 5,375%, 30/03/07		3 377 129	7,97%
3 000 000	Koninklijke Ahold, 5,875%, 09/05/08		3 288 522	7,76%
3 000 000	Unicredito Italiano S.p.A, Floating Rate, 27/11/11		3 098 759	7,32%
3 000 000	E. on International, 5,75%, 29/05/09		3 030 525	7,15%
3 000 000	Ford Motor Credit Co., Floating Rate, 17/03/03		2 970 958	7,01%
2 100 000	Government of France, 3%, 25/07/09		2 405 152	5,68%
1 500 000	International Bank of Reconstruction & Development, 3,50%, 22/10/04		1 544 480	3,65%
1 500 000	Deutsche Telekom, 9,25%, 6/01/32		1 532 181	3,62%
1 500 000	Bundesrepublik Deutschland, 4,5%, 04/07/09		1 372 896	3,24%
1 000 000	US Treasury Inflation Index, 3,625%, 15/04/28		1 313 157	3,10%
1 200 000	Bundesobligation, 5%, 17/02/06		1 096 212	2,59%
1 000 000	US Treasury Note, 6,25%, 15/05/30		1 066 930	2,52%
8 000 000	Swedish Government, 5,25%, 15/03/11		918 532	2,17%
90 000 000	Fannie Mae, 2,125%, 09/10/07		843 092	1,99%
501 985	Government National Mortgage Association, 7,5%, 15/09/29		816 807	1,93%

Poznámka: přehled obsahuje veškeré podstatné změny v Portfoliu za rok končící 31. březnem 2003 větší než 1% z celkové hodnoty nákupů a prodejů.

PIONEER GLOBAL BOND FUND PLC
PŘEHLED POHYBŮ V PORTFOLIU
ZA ROK KONČÍCÍ 31. BŘEZNA 2003

Počet	Cenný papír	Kupní cena USD	Výnosy z prodeje a splatné dluhopisy USD	% celku
91 000 000	European Investment Bank, 4,625%, 26/02/03		804 176	1,90%
800 000	Hertz Corporation, 7,625%, 01/06/12		796 024	1,88%
400 000	UK Government Treasury, 7,5%, 07/12/06		720 593	1,70%
600 000	US Treasury Note, 6,125%, 15/08/29		674 209	1,59%
500 000	Federal Home Loan Bank, 5,125%, 06/03/06		547 525	1,29%
300 000	European Investment Bank, 7,625%, 07/12/06		542 870	1,28%
450 000	Bundesrepublik Deutschland, 6,25%, 04/01/30		523 879	1,24%
500 000	US Treasury Note, 3,25%, 15/08/07		516 337	1,22%
60 000 000	Nikon Corporation, 0%, 30/03/07		508 630	1,20%
500 000	CitiGroup Inc., 6,625%, 15/06/32		494 080	1,17%
2 000 000	APP China Group Ltd., 14%, 15/03/10		490 000	1,16%
400 000	Bundesrepublik Deutschland, 5%, 04/07/11		449 354	1,06%

Poznámka: přehled obsahuje veškeré podstatné změny v Portfoliu za rok končící 31. březnem 2003 větší než 1% z celkové hodnoty nákupů a prodejů.

PIONEER GLOBAL BOND FUND PLC

VÝKAZ OPERACÍ

ZA ROK KONČÍCÍ 31. BŘEZNA 2003

	Pozn.	Rok končící 31.3. 03 USD	Proforma Rok končící 31.3. 03 euro *	Rok končící 31.3. 02 USD	Proforma Rok končící 31.3. 02 euro *
Investiční příjem	4	1 469 957	1 347 098	1 215 828	1 393 659
Administrativní výdaje	5	(711 128)	(651 692)	(692 678)	(793 991)
Čisté příjmy z investic		<u>758 829</u>	<u>695 406</u>	<u>523 150</u>	<u>599 668</u>
Čisté realizované zisky/(ztráty) na prodeji investic		234 018	214 459	(506 108)	(580 133)
Změna čistých nerealizovaných zisků z investic		5 971 015	5 471 958	542 343	621 668
		<u>6 205 033</u>	<u>5 686 417</u>	<u>36 235</u>	<u>41 535</u>
Změna vlastního kapitálu následkem operací		6 963 862	6 381 823	559 385	641 203
Rozdělované částky vyplacené/splatné podílníkům	7	(813 676)	(745 669)	(757 146)	(867 889)
Akumulované zisky/(ztráty) z operací za rok		<u>6 150 186</u>	<u>5 636 154</u>	<u>(197 761)</u>	<u>(226 686)</u>

V tomto roce nejsou kromě změny vlastního kapitálu zjištěné žádné zisky/ztráty.

Všechny výsledky byly vytvořeny běžnými operacemi.

Nedílnou součástí této účetní závěrky jsou dále uvedené poznámky.

Schváleno představenstvem 1. července 2003

Ronald M. Delany
člen představenstva

Robert F. Richardson
člen představenstva

* Viz poznámka 3 – Měna výkaznictví

PIONEER GLOBAL BOND FUND PLC

VÝKAZ VLASTNÍHO KAPITÁLU

K 31. BŘEZNU 2003

	Pozn.	31.3.03 USD	Proforma 31.3.03 euro	31.3. 02 USD	Proforma 31.3. 02 euro*
Oběžná aktiva					
Investiční cenné papíry	8	34 036 395	31 191 634	31 403 232	35 996 367
Opční depozita	17	798 056	731 353	693 659	795 117
Časově rozlišený příjem z pohledávek		400 643	367 157	499 799	572 902
Dlužníci	9	792 098	725 895	574 205	658 190
		<u>36 027 192</u>	<u>33 016 039</u>	<u>33 170 895</u>	<u>38 022 576</u>
Věřitelé					
Částky splatné do jednoho roku	10	(982 677)	(900 545)	(270 874)	(310 493)
Vlastní kapitál		<u>35 044 515</u>	<u>32 115 494</u>	<u>32 900 021</u>	<u>37 712 083</u>
Kapitál a rezervní fondy					
Akcie					
Kategorie A	11	34 034 894	31 190 257	32 398 599	37 137 321
Kategorie B **	11	968 712	887 747	398 610	456 912
Kategorie C **	11	16 000	14 663	82 409	94 462
Kategorie A ** (nedistribované)	11	12 536	11 488	10 239	11 737
Kategorie C ** (nedistribované)	11	12 373	11 339	10 164	11 651
Vlastní jmění	12	<u>35 044 515</u>	<u>32 115 494</u>	<u>32 900 021</u>	<u>37 712 083</u>
Vlastní kapitál na akcii					
Kategorie A		<u>7,25</u>	<u>6,64</u>	<u>6,06</u>	<u>6,95</u>
Kategorie B **		<u>7,27</u>	<u>6,66</u>	<u>6,07</u>	<u>6,96</u>
Kategorie C **		<u>6,93</u>	<u>6,35</u>	<u>6,06</u>	<u>6,95</u>
Kategorie A ** (nedistribované)		<u>7,73</u>	<u>7,08</u>	<u>6,31</u>	<u>7,23</u>
Kategorie C ** (nedistribované)		<u>7,62</u>	<u>6,98</u>	<u>6,26</u>	<u>7,18</u>

Nedílnou součástí této účetní závěrky jsou dále uvedené poznámky.

Schváleno představenstvem 1. července 2003

Ronald M. Delany
člen představenstva

Robert F. Richardson
člen představenstva

* Viz poznámka 3 – Měna výkaznictví

** V každé jurisdikci nemusí být nabízeny všechny kategorie akcií

PIONEER GLOBAL BOND FUND PLC
VÝKAZ ZMĚN VLASTNÍHO KAPITÁLU
K 31. BŘEZNU 2003

	Rok končící 31.3. 03 USD	Proforma Rok končící 31.3. 03 Euro*	Rok končící 31.3. 02 USD	Proforma Rok končící 31.3. 02 euro*
Z operací				
Čistý příjem z investic	758 829	695 406	523 150	599 668
Čisté realizované příjmy/(ztráty) z investic	234 018	214 459	(506 108)	(580 133)
Změny v čistých nerealizovaných příjmech z investic	5 971 015	5 471 958	542 343	621 668
	<u>6 205 033</u>	<u>5 686 417</u>	<u>36 235</u>	<u>41 535</u>
Změna vlastního kapitálu následkem operací	6 963 862	6 381 823	559 385	641 203
Rozdělované částky vyplacené/splatné podílníkům	(813 676)	(745 669)	(757 146)	(867 889)
Akumulované zisky/(ztráty) z operací za rok	<u>6 150 186</u>	<u>5 636 154</u>	<u>(197 761)</u>	<u>(226 686)</u>
Z transakcí s akciemi fondu				
Hotovost získaná z emise akcií	5 441 530	4 986 727	16 945 248	19 423 714
Hotovost vyplacená při zpětném odkupu akcií	(9 447 222)	(8 657 623)	(18 687 923)	(21 421 279)
Změna vlastního kapitálu za rok	<u>2 144 494</u>	<u>1 965 258</u>	<u>(1 940 436)</u>	<u>(2 224 251)</u>
Vlastní kapitál				
Vlastní kapitál na začátku roku	32 900 021	30 150 236	34 840 457	39 936 334
Vlastní kapitál na konci roku	<u><u>35 044 515</u></u>	<u><u>32 115 494</u></u>	<u><u>32 900 021</u></u>	<u><u>37 712 083</u></u>

Nedílnou součástí této účetní závěrky jsou dále uvedené poznámky.

Schváleno představenstvem 1. července 2003

Ronald M. Delany
člen představenstva

Robert F. Richardson
člen představenstva

* Viz poznámka 3 – Měna výkaznictví

1. Vznik a operace

Společnost Pioneer Global Bond Fund Plc. byla zapsána do obchodního rejstříku podle zákonů Irské republiky dne 6.června 1995 jako „*investment company with variable capital*“ (investiční společnost s variabilním kapitálem). Svou činnost zahájila 16. června 1995. Společnost je kótována na Irské burze cenných papírů a je autorizována Centrální bankou Irska podle Předpisů Evropských společenství o UCITS (Podniky pro kolektivní investování do převoditelných cenných papírů / *Undertakings for Collective Investment in Transferable Securities*) z roku 1989 (v platném znění).

Základním cílem společnosti je poskytnout podílníkům pravidelný příjem při současném zachování investovaného kapitálu. Společnost sleduje tento cíl investováním nejméně 80% svého vlastního kapitálu do portfolia cenných papírů investičního stupně s pevnou sazbou. Akcie držené společností byly obchodovány především v SRN a dalších evropských zemích.

2. Právní rámec zprávy

Účetní závěrka byla připravena v souladu se Zákony o společnostech z let 1963 - 2001, Předpisy Evropských společenství o UCITS z roku 1989 (v platném znění) a vyhláškami Centrální banky pro investiční společnosti.

3. Základní účetní zásady

A. Účetní systém

Tato účetní závěrka byla připravena na základě principu pořizovacích nákladů a účetních zásad všeobecně uznávaných v Irsku upravených tak, aby zohledňovala změny hodnot investic.

B. Měna výkaznictví

Měnou výkaznictví účetní závěrky jsou americké dolary.

Výsledky za roky končící 31. březnem 2003 a 31. březnem 2002 byly pouze pro informaci převedeny na eura při použití směnného kurzu EUR/USD 1,0912 respektive EUR/USD 0,8724.

Vlastní kapitál ve výši 32 900 021 USD ke konci roku končícího 31. březnem 2002 odpovídající 37 712 083 euro při kurzu EUR/USD 0,8724 nebyl přepočten na VK k počátku roku končícího 31. březnem 2003 ve výši 32 900 021 USD odpovídajícímu 30 150 236 euro při kurzu EUR/USD 1,0912.

C. Účetnictví podle data obchodu

Veškeré transakce jsou v účetních knihách společnosti evidovány k datu obchodu, v němž k transakci došlo.

3. Základní účetní zásady (pokračování)

D. Investiční příjem

Investiční příjem zahrnuje:

- úrokový výnos, který je zaúčtován na přírůstkové bázi, bez odpočtu zahraničních srážkových daní, které jsou uváděny jako součást administrativních výdajů, a
- nárůst diskontů u investic na bázi konstantního výnosu do splatnosti.

E. Oceňování investic

Kótované investice držené na konci období jsou oceňovány na základě poslední obchodované ceny na trhu, na němž je cenný papír držen, anebo, pokud tato poslední obchodovaná cena není dostupná, se uvažuje střední hodnota mezi poslední dostupnou nabídnutou cenou kupujícího a poslední dostupnou nabídkovou cenou prodávajícího. Hodnota nekótovaných investic je určována na základě odhadu jejich pravděpodobné realizační hodnoty provedeného s maximální pečlivostí představenstvem. Pokud představenstvo uzná, že je u některé investice nutné upravit její hodnotu, aby odrážela reálnou hodnotu, může tak ve shodě se správcem učinit. Zisky nebo ztráty z prodeje investic jsou vypočítávány metodou FIFO. Investiční náklady zahrnují všechny transakční poplatky spojené se získáním investice.

F. Provozní výdaje

Společnost nese všechny obvyklé provozní výdaje, včetně administrativních poplatků, odměn a výloh ve prospěch manažera a správce, auditorských poplatků, kolkovného a dalších poplatků a výloh spojených se získáním a realizací investic. Tyto výdaje jsou vyúčtovány v roce, k němuž se vztahují.

G. Cizí měny

Aktiva a pasiva, která mají nominál v cizí měně, jsou převáděna na měnu výkaznictví dle aktuálních směnných kurzů. Transakce, k nimž došlo během období, jsou do měny výkaznictví převedeny podle směnného kurzu v den transakce. Devizové kontrakty uzavírané za účelem uhrazení cenných papírů jsou oceňovány dle příslušných denních směnných kurzů. Ostatní budoucí devizové kontrakty jsou denně oceňované metodou „mark-to-market“ příslušným interpolovaným měnovým kurzem.

Společnost uzavřela v průběhu roku budoucí devizové kontrakty ve snaze omezit rizika kolísání směnných kurzů za účelem účinné správy portfolia.

H. Vlastní kapitál

Vlastní kapitál na akcii se pro jednotlivé kategorie akcií vypočítává samostatně. Vlastní kapitál na akcii se rovná: veškerá aktiva fondu připadající na danou kategorii akcií minus veškeré závazky fondu připadající na danou kategorii akcií děleno celkovým počtem akcií dané kategorie v emisi. Společnost jako celek zůstává ručitelem třetím osobám za všechny své závazky.

PIONEER GLOBAL BOND FUND PLC

POZNÁMKY K ÚČETNÍ UZÁVĚRCE

31. BŘEZNA 2003

4. Investiční příjem

	Rok končící 31.3. 03 USD	Rok končící 31.3.03 euro *	Rok končící 31.3. 02 USD	Rok končící 31.3. 02 euro *
Úroky z obligací	1 469 957	1 347 098	1 183 093	1 356 136
Amortizace/Nárůst	-	-	32 735	37 523
	<u>1 469 957</u>	<u>1 347 098</u>	<u>1 215 828</u>	<u>1 393 659</u>

5. Administrativní výdaje

	Rok končící 31.3. 03 USD	Rok končící 31.3. 03 euro *	Rok končící 31.3. 02 USD	Rok končící 31.3. 02 euro *
Odměna za řízení a administrativní služby: (pozn. 13)				
Kategorie A	541 229	495 993	563 277	645 664
Kategorie B **	10 381	9 513	4 828	5 534
Kategorie C **	565	518	916	1 050
Kategorie A ** (nedistribované)	200	183	165	189
Kategorie C ** (nedistribované)	181	166	505	579
Odměna za distribuci: (pozn. 14)				
Kategorie A	81 696	74 868	82 659	94 749
Kategorie B **	10 818	9 914	4 433	5 081
Kategorie C **	688	630	160	183
Kategorie A ** (nedistribované)	37	34	26	30
Kategorie C ** (nedistribované)	115	105	103	118
Auditorské poplatky	10 980	10 062	8 342	9 562
Bankovní poplatky	13 592	12 456	12 859	14 740
Odměna správci	31 180	28 574	38 447	44 070
Odměna představenstvu	3 067	2 811	3 650	4 184
Ostatní administrativní výdaje	110 031	100 835	189 401	217 103
Daň z výnosu cenných papírů	2 314	2 121	1 851	2 122
	<u>817 074</u>	<u>748 783</u>	<u>911 622</u>	<u>1 044 958</u>
Výdaje hrazené správcem				
Nehrazené odměny za řízení a správu	(105 946)	(97 091)	(218 944)	(250 967)
	<u>711 128</u>	<u>651 692</u>	<u>692 678</u>	<u>793 991</u>

* Viz poznámka 3 – Měna výkaznictví

** V každé jurisdikci nemusí být nabízeny všechny kategorie akcií

5. Administrativní výdaje (pokračování)

Odměny za služby manažera a správce jsou vypočítávány dle Smluv s manažerem a správcem fondu (poznámka 13).

V tomto roce se manažer fondu odměny za řízení a administraci fondu v objemu 105 946 USD (2002 – 218 944 USD) vzdal. Představenstvo společnosti rozhodlo, že k 1. březnu 2003 budou veškerá zřeknutí se práv ukončena.

Ve sledovaném roce neměla společnost žádné zaměstnance.

6. Daně

Jako kolektivní investiční podnik podle paragrafu 739B TCA 1997 nepodléhá společnost ani její příjmy a kapitálové zisky žádné irské dani.

Společnost je povinna srážet akcionářům daň z výnosů cenných papírů v příslušné sazbě, pokud dojde ke zdanitelnému plnění podle definice v paragrafu 739B TCA 1997.

Daň se v případě zdanitelného plnění nesráží u akcionáře, který nemá sídlo v Irsku, pokud u fondu podali příslušné prohlášení vyžadované dle paragrafu 739D TCA 1997 a pokud společnost nemá žádné informace, na jejichž základě by se bylo možné přiměřeně domnívat, že údaje uvedené v prohlášení nejsou nadále přesné.

Akcionářům, kteří mají své sídlo nebo obvyklé sídlo v Irsku a kteří nejsou od daně nijak osvobozeni, bude fond srážet daň z výnosů cenných papírů v okamžiku zdanitelného plnění.

7. Distribuční politika

	Rok končící	Rok končící	Rok končící	Rok končící
	31.3. 03	31.3.03	31.3. 02	31.3.02
	USD	euro *	USD	euro *
Vyplacené distribuce	813 676	745 669	757 146	867 889
	<u>813 676</u>	<u>745 669</u>	<u>757 146</u>	<u>867 889</u>

* Viz poznámka 3 – Měna výkaznictví

PIONEER GLOBAL BOND FUND PLC

POZNÁMKY K ÚČETNÍ UZÁVĚRCE

31. BŘEZNA 2003

8. Investiční cenné papíry

	31.3. 03	31.3. 03	31.3. 02	31.3. 02
	USD	euro *	USD	euro *
Převoditelné korporátní obligace	-	-	87 500	100 298
Korporátní emise	6 845 576	6 273 423	5 540 730	6 351 133
Budoucí kontrakty – nerealizované příjmy	10 893	9 983	11 414	13 083
Vládní agentury	1 186 411	1 087 251	2 129 330	2 440 773
Emise svrchovaných států	18 329 146	16 797 196	13 710 062	15 715 340
Nadnárodní obligace	5 192 505	4 758 515	5 904 435	6 768 036
Státní dluhopisy	2 471 864	2 265 266	4 019 761	4 607 704
	<u>34 036 395</u>	<u>31 191 634</u>	<u>31 403 232</u>	<u>35 996 367</u>

9. Dlužníci

	31.3.03	31.3.03	31.3.02	31.3.02
	USD	euro *	USD	euro *
Pohledávky za manažerem	-	-	19 091	21 883
Pohledávky za upisovateli za akcie	65 568	60 088	19 685	22 564
Pohledávky za prodané investice	726 530	665 807	535 429	613 743
	<u>792 098</u>	<u>725 895</u>	<u>574 205</u>	<u>658 190</u>

* Viz poznámka 3 – Měna výkaznictví

PIONEER GLOBAL BOND FUND PLC
POZNÁMKY K ÚČETNÍ UZÁVĚRCE
31. BŘEZNA 2003

10. Věřitelé: částky splatné do jednoho roku

	31.3.03	31.3.03	31.3.02	31.3.02
	USD	euro *	USD	euro *
Částky splatné akcionářům za odkoupené akcie	108	99	62 175	71 269
Přírůst výdajů	215 341	197 343	208 699	239 224
Platby za nakoupené investice	767 228	703 103	-	-
	<u>982 677</u>	<u>900 545</u>	<u>270 874</u>	<u>310 493</u>

11. Kapitál a rezervní fondy

A. Autorizovaný akciový kapitál

K 31. březnu 2003 a 31. březnu 2002

5 113 akcií zakladatele á 10 euro

euro

51 130

Představenstvo je oprávněno emitovat až 1 miliardu akcií bez nominální hodnoty. Všechny akcie jsou zpětně odkupitelné v souladu se stanovami společnosti.

B. Vydaný akciový kapitál

Akcie zakladatele

V roce končícím 31. březnem 2003 a 31. březnem 2002 nebyl vydán žádný akciový kapitál zakladatele.

* Viz poznámka 3 – Měna výkaznictví

PIONEER GLOBAL BOND FUND PLC

POZNÁMKY K ÚČETNÍ UZÁVĚRCE

31. BŘEZNA 2003

11. Kapitál a rezervní fondy (pokračování)

Akcie

	Akcie	USD	euro*
V emisi na počátku roku			
Kategorie A	5 342 634	32 398 599	29 690 724
Kategorie B **	65 651	398 610	365 294
Kategorie C **	13 592	82 409	75 521
Kategorie A ** (nedistribované)	1 622	10 239	9 383
Kategorie C ** (nedistribované)	1 623	10 164	9 314
	<u>5 425 122</u>	<u>32 900 021</u>	<u>30 150 236</u>
Akcie emitované během roku			
Kategorie A	627 692	4 263 904	3 907 527
Kategorie B **	69 134	469 641	430 388
Kategorie C **	1 335	8 519	7 807
	<u>698 161</u>	<u>4 742 064</u>	<u>4 345 722</u>
Rozdělované částky reinvestované v průběhu roku			
Kategorie A	102 975	693 937	635 938
Kategorie B **	723	4 938	4 525
Kategorie C **	89	591	542
	<u>103 787</u>	<u>699 466</u>	<u>641 005</u>
Akcie odkoupené během roku			
Kategorie A	(1 377 784)	(9 343 264)	(8 562 354)
Kategorie B **	(2 180)	(14 759)	(13 525)
Kategorie C **	(11 370)	(79 586)	(72 934)
Kategorie A ** (nedistribované)	(1 335)	(9 613)	(8 810)
	<u>(1 392 669)</u>	<u>(9 447 222)</u>	<u>(8 657 623)</u>
Změna vlastního kapitálu následkem operací		6 963 862	6 381 823
Rozdělované částky		(813 676)	(745 669)
V emisi na konci roku			
Kategorie A	4 695 517	34 034 894	31 190 257
Kategorie B **	133 328	968 712	887 747
Kategorie C **	2 311	16 000	14 663
Kategorie A ** (nedistribované)	1 622	12 536	11 488
Kategorie C ** (nedistribované)	1 623	12 373	11 339
	<u>4 834 401</u>	<u>35 044 515</u>	<u>32 115 494</u>

* Viz poznámka 3 – Měna výkaznictví

** V každé jurisdikci nemusí být nabízeny všechny kategorie akcií

PIONEER GLOBAL BOND FUND PLC

POZNÁMKY K ÚČETNÍ UZÁVĚRCE

31. BŘEZNA 2003

12. Výkaz pohybů ve vlastním jmění

	Rok končící 31.3.03 USD	Rok končící 31.3.03 euro*	Rok končící 31.3.02 USD	Rok končící 31.3.02 euro**
V emisi na počátku roku				
Kategorie A	32 398 599	29 690 724	34 592 707	39 652 346
Kategorie B ***	398 610	365 294	218 526	250 488
Kategorie C ***	82 409	75 521	9 058	10 383
Kategorie A *** (nedistribované)	10 239	9 383	10 095	11 572
Kategorie C *** (nedistribované)	10 164	9 314	10 071	11 545
	<u>32 900 021</u>	<u>30 150 236</u>	<u>34 840 457</u>	<u>39 936 334</u>
Akcie emitované během roku				
Kategorie A	4 957 841	4 543 465	16 644 892	19 079 427
Kategorie B ***	474 579	434 913	224 687	257 550
Kategorie C ***	591	542	75 669	86 737
Kategorie A *** (nedistribované)	8 519	7 807	-	-
	<u>5 441 530</u>	<u>4 986 727</u>	<u>16 945 248</u>	<u>19 423 714</u>
Akcie odkoupené během roku				
Kategorie A	(9 343 264)	(8 562 354)	(18 647 836)	(21 375 328)
Kategorie B ***	(14 759)	(13 525)	(37 738)	(43 258)
Kategorie C ***	(79 586)	(72 934)	(2 349)	(2 693)
Kategorie A *** (nedistribované)	(9 613)	(8 810)	-	-
	<u>(9 447 222)</u>	<u>(8 657 623)</u>	<u>(18 687 923)</u>	<u>(21 421 279)</u>
Změna vlastního kapitálu následkem operací	6 963 862	6 381 823	559 385	641 203
Rozdělované částky	(813 676)	(745 669)	(757 146)	(867 889)
V emisi na konci roku				
Kategorie A	34 034 894	31 190 257	32 398 599	37 137 321
Kategorie B ***	968 712	887 747	398 610	456 912
Kategorie C ***	16 000	14 663	82 409	94 462
Kategorie A *** (nedistribované)	12 536	11 488	10 239	11 737
Kategorie C *** (nedistribované)	12 373	11 339	10 164	11 651
	<u>35 044 515</u>	<u>32 115 494</u>	<u>32 900 021</u>	<u>37 712 083</u>

* Všechny údaje byly pouze pro informaci převedeny na eura při použití směnného kurzu platného k 31. březnu 2002

** Viz poznámka 3 – Měna výkaznictví

*** V každé jurisdikci nemusí být nabízeny všechny kategorie akcií

13. Odměny a výlohy

Společnost hradí dále uvedené odměny a hotovostní výlohy správce a manažera.

A. Odměna správci

Společnost je vedle běžného obchodního honoráře za transakce povinna na základě Dohody o správcovství, uzavřené se společností Brown Brothers Harriman Trustee Services (Ireland) Limited, hradit správci odměnu ve výši lišící se podle země, v níž bylo investováno. Společnost dále hradí hotovostní výdaje vedlejších správců, jejichž služeb správce využívá. Odměna správci v objemu 6 289 USD je splatná ke konci roku.

B. Manažerské odměny

Společnost je povinna hradit manažerovi odměnu za investiční a administrativní služby. Odměna za investiční služby činí ročně 0,85 % průměrné denní hodnoty vlastního kapitálu. Odměny investičním poradcům hradí manažer. Odměna za administrativní služby se skládá z roční odměny ve výši 50 000 USD plus až 60 USD ročně za každý účet akcionáře. Odměna manažerovi v objemu 24 772 USD je splatná ke konci roku.

14. Poplatky za distribuci a služby

Manažer může na základě uvážení představenstva obdržet odměnu za distribuci ve výši až 0,50 % průměrné denní hodnoty vlastního kapitálu na kategorii A, 1,50 % průměrné denní hodnoty vlastního kapitálu na kategorii B a 1 % průměrné denní hodnoty vlastního kapitálu na kategorii C. Poplatky za distribuci za sledovaný rok činily 93 354 USD (v roce 2002 to bylo 87 381 USD). Manažer nebo jeho agenti mohou z vlastních prostředků hradit odměnu za služby kterémukoli distributorovi, jehož prostřednictvím byly akcie prodávány.

PIONEER GLOBAL BOND FUND PLC
POZNÁMKY K ÚČETNÍ UZÁVĚRCE
31. BŘEZNA 2003

15. Transakce s propojenými společnostmi

K 31. březnu 2003 držely příbuzné společnosti tyto akcie:

	Počet akcií	Hodnota v USD
Pioneer Global Investments Limited		
Kategorie A	2	16
Kategorie B **	1	8
Kategorie C **	1 587	10 982
Kategorie A ** (nedistribované)	1 622	12 535
Kategorie C ** (nedistribované)	1 624	12 374
Pioneer Funds Distributor, Inc.		
Kategorie A	1	8
Kategorie B **	5	36
Kategorie C **	1	7
Pioneer Global Funds Distributor, Ltd.		
Kategorie A	1	8
Kategorie B **	1	8
Kategorie C **	1	8
	<hr/>	<hr/>
	4 846	35 990
	<hr/>	<hr/>

Pioneer Global Funds Distributor, Ltd., je dceřinou společností firmy Global Asset Management S.p.A. Pioneer Funds Distributor, Inc., je dceřinou společností firmy Pioneer Investment Management, Inc., která je investičním poradcem společnosti. Pioneer Global Investments Limited je manažerem společnosti.

16. Srovnávací tabulka

	VK na akcii kat. A	VK na akcii kat. B**	VK na akcii kat. C**	VK na akcii kat. A** (nedistribované)	VK na akcii kat. C** (nedistribované)
Vlastní kapitál USD	USD	USD	USD	USD	USD
K 31. březnu 2003	USD35 044 515	USD 7,25	USD 7,27	USD 6,93	USD 7,73
K 31. březnu 2002	USD32 900 021	USD 6,06	USD 6,07	USD 6,06	USD 6,31
K 31. březnu 2001	USD34 840 457	USD 6,11	USD 6,10	USD 6,10	USD 6,22

** V každé jurisdikci nemusí být nabízeny všechny kategorie akcií

17. Opční depozita

Opční depozita fondu jsou uložena pod kontrolou společností Brown Brothers Harriman Trustee Services (Ireland) Limited (2,28% čistých aktiv).

18. Dohody o dočasném pověření

Fond během roku neuzavřel žádné dohody o dočasném pověření.

19. Směnné kurzy

V průběhu roku byly k přepočtu aktiv a pasiv v cizích měnách použity následující směnné kurzy:

Měna	Směnný kurz (1USD)	Měna	Směnný kurz (1USD)
Australský dolar	1,65481	Novozélandský dolar	1,80457
Kanadský dolar	1,47095	Norská koruna	7,2567
Euro	0,91642	Britská libra	0,63265
Japonský jen	118,5800	Švédská koruna	8,47895

20. Finanční nástroje

Hlavním investičním cílem fondu je zprostředkovat investorům přiměřený příjem při zachování kapitálu.

Tohoto cíle chce fond dosáhnout investováním nejméně 80% svého vlastního kapitálu do portfolia vysoce kvalitních převoditelných cenných papírů investičního stupně s pevnou sazbou. Vysoce kvalitní cenné papíry jsou cenné papíry nejméně s ratingem BBB Standard & Poor's nebo Moody's nebo s obdobným ratingem od kterékoli jiné mezinárodně uznávané ratingové agentury nebo, pokud žádný rating nemají, jsou tyto společnosti Pioneer Investments považovány za cenné papíry se srovnatelnou kreditní kvalitou. Fond smí investovat až 20% svého vlastního kapitálu do pevně úročených cenných papírů, jejichž rating je nižší než BBB či nižší než jiný srovnatelný rating a to bez omezení co do minimálního ratingu.

Společnost je oprávněna provádět měnové transakce za účelem omezení rizika vlivu kolísání měn. V současné době omezuje společnost riziko představované konkrétní měnou uzavíráním budoucích devizových kontraktů. Protistranou byla ve sledovaném roce společnost Brown Brothers Harriman.

Vedle investičních zásad uvedených v Prospektu fondu podléhá fond určitým investičním omezením vyplývajícím z Předpisů UCITS.

20. Finanční instrumenty (pokračování)

A. Tržní riziko

Fond je určen investorům, kteří jsou ochotni přijmout rizika spojená s investováním především do cenných papírů s pevnou sazbou. Změny cen těchto cenných papírů způsobí fluktuaci vlastního kapitálu společnosti a cena akcií může být při odkupu vyšší či nižší než cena původní.

Zvláštní rizika zahrnují také některé investiční a manažerské techniky Fondu. Nelze poskytnout záruku, že Fond splní svůj investiční cíl.

Investice do cenných papírů s pevnou sazbou mohou zahrnovat cenné papíry emitované v zemích s rozvíjejícími se ekonomikami nebo akciovými trhy.

Politické a ekonomické struktury v mnohých z těchto zemí se mohou rychle vyvíjet a měnit, a takové země se netěší sociální, politické a ekonomické stabilitě, která je charakteristická pro vyspělé státy. Některé z těchto rozvojových zemí mohly v minulosti porušit soukromá vlastnická práva a znárodnily a vyvlastnily majetky soukromých společností. V důsledku těchto skutečností je riziko investování v těchto zemích, včetně rizika znárodnění nebo vyvlastnění aktiv, vyšší. Dále mohou hodnotu investic Fondu ovlivnit nepředpokládané politické a společenské události. Malý objem a nezkušenost akciových trhů v některých zemích, stejně jako omezený objem obchodování na takových trzích, mohou způsobit, že investice Fondu v takových zemích budou méně likvidní a nestabilnější než na vyspělých trzích.

B. Výnosová a úroková rizika

Investice Fondu do cenných papírů s pevnou úrokovou sazbou s sebou nesou určitá rizika včetně nepříznivých fluktuací hodnoty výnosů a nominální hodnoty spojených s všeobecnými ekonomickými podmínkami, které ovlivňují trh s pevně úročenými cennými papíry, a negativních změn úrokových sazeb a volatility výnosů. Vlastní kapitál portfolia Fondu se bude měnit v souladu s fluktuacemi úrokových sazeb.

C. Měnové riziko

Hodnota aktiv Fondu bude ovlivněna fluktuacemi hodnot měn, v nichž jsou kotovány či v nichž mají nominál cenné papíry v portfoliu fondu, vůči základní měně. Směnné kurzy se mohou významně změnit i během krátké doby a způsobit tak, spolu s dalšími faktory, i kolísání vlastního kapitálu fondu. Kurzy mohou být ovlivňovány tím, jak trh v různých zemích vnímá odpovídající si charakter a kvalitu investic, jaké jsou skutečné a očekávané změny úrokových sazeb. Kurzy mohou být dále ovlivňovány vládními zásahy a zásahy některých bank nebo obecným politickým vývojem. V souvislosti s měnovými konverzemi mohou fondu vzniknout dodatečné náklady. Fond v souladu s předpisy pro UCITS a pro účely účinné správy portfolia uzavírá budoucí devizové kontrakty, jejichž smyslem je snaha omezit rizika kolísání směnných kurzů.

31. BŘEZNA 2003

21. Finanční instrumenty (pokračování)**C. Měnové riziko (pokračování)**

Trhy s budoucími devizovými kontrakty nenabízejí takovou ochranu proti nedodržení závazku, jakou nabízí obchodování s devizovými nástroji na burze. Jelikož budoucí devizové kontrakty nejsou zaručeny burzou či clearingovou bankou, připravilo by jejich neplnění fond o nerealizované zisky nebo by jej donutilo uhradit příslušné závazky týkající se koupě nebo opětného prodeje (pokud by takové existovaly) v aktuální tržní ceně.

Dále jsou uvedeny rozborů finančních nástrojů držených fondem k 31. březnu 2003 a také obchodní výsledky za sledovaný rok.

Pro účely této zprávy zahrnují finanční nástroje fondu cenné papíry s pevnou i pohyblivou sazbou, opční depozita a budoucí devizové kontrakty.

D. Profil úrokového rizika finančních aktiv

Profil úrokového rizika cenných papírů s pevnou sazbou a ostatních úročených instrumentů v držení společnosti k 31. březnu 2003 byl následující:

Měna	Celkem	Finanční aktiva s pohyblivou sazbou	Finanční aktiva s pevnou sazbou	Finanční aktiva, z nichž není placen žádný úrok
	miliony USD	miliony USD	miliony USD	miliony USD
Australský dolar	0,72	-	0,72	-
Kanadský dolar	1,59	-	1,59	-
Euro	12,55	0,22	12,31	0,02
Japonský jen	9,47	0,03	9,44	-
Novozélandský dolar	0,02	0,02	-	-
Britská libra	1,60	0,02	1,58	-
Švédská koruna	1,30	0,07	1,24	(0,01)
Americký dolar	7,58	0,44	7,14	-
Celkem	34,83	0,80	34,02	0,01

Podrobnosti o všech cenných papírech s pevnou i pohyblivou sazbou držených fondem k 31. březnu 2003 jsou uvedeny v Přehledu investic .

PIONEER GLOBAL BOND FUND PLC

POZNÁMKY K ÚČETNÍ UZÁVĚRCE

31. BŘEZNA 2003

19. Finanční instrumenty (pokračování)

D. Profil úrokového rizika finančních aktiv (pokračování)

Profil úrokového rizika cenných papírů s pevnou sazbou a ostatních úročených instrumentů v držení společnosti k 31. březnu 2002 byl následující:

Měna	Celkem	Finanční aktiva s pohyblivou sazbou	Finanční aktiva s pevnou sazbou
	miliony USD	miliony USD	miliony USD
Australský dolar	0,26	-	0,26
Kanadský dolar	1,12	-	1,12
Euro	10,12	0,09	10,03
Japonský jen	8,31	0,04	8,27
Novozélandský dolar	0,01	0,01	-
Britská libra	1,69	0,15	1,54
Švédská koruna	1,68	-	1,68
Americký dolar	8,90	0,84	8,06
Celkem	32,09	1,13	30,96

K 31. březnu 2003

Měna	Finanční aktiva s pevnou sazbou	
	Vážená průměrná úroková sazba	Vážená průměrná doba, po kterou je sazba pevná
	%	roky
Australský dolar	7,25%	3,33
Kanadský dolar	8,38%	8,51
Euro	4,93%	3,67
Japonský jen	3,10%	2,97
Britská libra	7,00%	4,27
Švédská koruna	5,25%	7,96
Americký dolar	5,05%	6,65

K 31. březnu 2002

Měna	Finanční aktiva s pevnou sazbou	
	Vážená průměrná úroková sazba	Vážená průměrná doba, po kterou je sazba pevná
	%	roky
Australský dolar	6,00%	7,29
Kanadský dolar	5,75%	8,68
Euro	5,19%	5,92
Japonský jen	3,32%	3,14
Britská libra	7,63%	4,69
Švédská koruna	5,25%	8,96
Americký dolar	6,00%	1,77

31. BŘEZNA 2003

22. Finanční instrumenty (pokračování)**E. Reálné hodnoty finančních aktiv**

Dále je uvedeno porovnání účetních a reálných hodnot jednotlivých kategorií finančních aktiv fondu držených k 31. březnu 2003:

Finanční aktiva držaná fondem k 31. březnu 2003	Účetní hodnota	Reálná hodnota
	miliony USD	miliony USD
Cenné papíry s pevnou sazbou	34,02	34,02
Cenné papíry s pohyblivou sazbou	0,80	0,80
Budoucí devizové kontrakty	0,01	0,01
Celkem	34,83	34,83

Finanční aktiva držaná fondem k 31. březnu 2002	Účetní hodnota	Reálná hodnota
	miliony USD	miliony USD
Cenné papíry s pevnou sazbou	30,95	30,95
Cenné papíry s pohyblivou sazbou	0,44	0,44
Budoucí devizové kontrakty	0,01	0,01
Opční depozita	0,69	0,69
Celkem	32,09	32,09

V souladu s účetními zásadami fondu je zůstatkovou hodnotou všech investic tržní hodnota. Reálná hodnota vypočtená výše vychází z tržní hodnoty.

F. Zisky a ztráty z finančních aktiv držených nebo emitovaných pro účely obchodování

Čisté realizované nebo nerealizované zisky a ztráty z obchodování s finančními aktivy uvedené ve výkazu operací pro rok končící 31. březnem 2003 lze rozložit takto:

Analýza zisků a ztrát z obchodování finančních aktiv v roce končícím 31. březnem 2003	Realizované zisky/(ztráty)	Nerealizované zisky	Celkem
	miliony USD	miliony USD	miliony USD
Cenné papíry s pevnou a pohyblivou sazbou	(0,63)	5,94	5,31
Budoucí devizové kontrakty	(0,01)	-	(0,01)
Opční depozita	0,87	0,03	0,90
Celkem	0,23	5,97	6,20

Analýza zisků a ztrát z obchodování finančních aktiv v roce končícím 31. březnem 2002	Realizované zisky/(ztráty)	Nerealizované zisky	Celkem
	miliony USD	miliony USD	miliony USD
Cenné papíry s pevnou a pohyblivou sazbou	(0,60)	0,22	(0,38)
Budoucí devizové kontrakty	(0,35)	0,02	(0,33)
Opční depozita	0,45	0,30	0,75
Celkem	(0,50)	0,54	0,04

PIONEER GLOBAL BOND FUND PLC
ZPRÁVA SPRÁVCE FONDU
ZA ROK KONČÍCÍ 31. BŘEZNA 2003

Členům společnosti Pioneer Global Bond Fund Plc

V rámci naší funkce správce společnosti Pioneer Global Bond Fund Plc jsme se zabývali činností této společnosti v roce končícím 31. březnem 2003.

Společnost Pioneer Global Bond Fund Plc byla v tomto roce dle našeho názoru řízena ve všech hlavních ohledech v souladu s investičními a půjčkovými omezeními stanov a protokolu o založení fondu, Předpisů Evropských společenství (Podniky pro kolektivní investování do převoditelných cenných papírů - UCITS */Undertakings for Collective Investment in Transferable Securities/*) z roku 1989 (v platném znění) a v souladu s ostatními opatřeními stanov, protokolu a Předpisů Evropských společenství (Podniky pro kolektivní investování do převoditelných cenných papírů - UCITS */Undertakings for Collective Investment in Transferable Securities/*) z roku 1989 (v platném znění).

Jménem a v zastoupení Ciary O' Sullivan

BROWN BROTHER HARRIMAN TRUSTEE SERVICES (IRELAND) LIMITED

Dne 1. července 2003

PIONEER GLOBAL BOND FUND PLC
ZPRÁVA NEZÁVISLÉHO AUDITORA
ZA ROK KONČÍCÍ 31. BŘEZNA 2003

Zpráva nezávislého auditora členům společnosti Pioneer Global Bond Fund Plc

Provedli jsme audit anglické verze účetní závěrky obsažené v této zprávě.

V souladu s § 193 Zákona o společnostech z roku 1990 je tato zpráva určena výhradně členům společnosti jako statutárnímu orgánu. Provedli jsme audit proto, abychom mohli členům společnosti sdělit skutečnosti, které jsme povinni jim sdělit ve zprávě auditora, nikoliv z jiných důvodů. V souladu se zákonem v maximální možné míře odmítáme a nebereme na sebe za námi provedený audit či vyjádřený výrok zodpovědnost vůči nikomu jinému kromě společnosti a členů společnosti jako statutárnímu orgánu.

Odlišné úkoly představenstva a nezávislých auditorů

Představenstvo společnosti zodpovídá za přípravu účetní závěrky. Jak je uvedeno dále, odpovědností představenstva je příprava účetní závěrky v souladu s platnými irskými zákony a účetními zásadami. Naše úkoly jako nezávislého auditora jsou v Irsku stanoveny zákonem, normami Komise pro auditorské postupy a naším profesním etickým kodexem.

V naší zprávě vyjadřujeme názor na to, zda účetní závěrka poskytuje věrný a pravdivý obraz skutečnosti a zda je řádně připravena v souladu se Zákony o společnostech a s Předpisy Evropských společností (Podniky pro kolektivní investování do převoditelných cenných papírů - UCITS /*Undertakings for Collective Investment in Transferable Securities*/) z roku 1989 (v platném znění). V souladu s ustanoveními těchto zákonů také uvádíme, zda jsme získali veškeré údaje a objasnění, která jsou pro účely našeho auditu nepostradatelná, a zda účetní závěrka odpovídá záznamům v účetních knihách, a vyjadřujeme náš názor na to,

- (a) zda společnost vede řádné účetní knihy;
- (b) zda se údaje uvedené ve zprávě představenstva shodují s údaji obsaženými v účetní závěrce.

V naší zprávě vyjadřujeme též náš názor na to, zda nejsou uveřejněny zákonem stanovené informace ohledně odměn členů představenstva a jejich transakcí se společností.

Přečetli jsem anglickou verzi ostatních průvodních informací k účetní závěrce a posoudili jsme, zda této účetní závěrce odpovídají. Pokud bychom zjistili nějaké zřejmé uvedení nesprávných údajů či významný rozpor s účetní závěrkou, zvážíme důsledky, které by tím pro naši zprávu vznikly.

Východiska našeho výroku

Audit jsme vykonali v souladu s auditorskými postupy vydanými Komisí pro auditorské postupy. Součástí auditu je ověření (provedené výběrovým způsobem) informací prokazujících údaje a skutečnosti zveřejněné v účetní závěrce. Dále zahrnuje ohodnocení významnějších odhadů a rozhodnutí představenstva při přípravě účetní závěrky a posouzení, zda jsou účetní zásady pro společnost vhodné, zda jsou důsledně dodržovány a dostatečně zveřejněny.

PIONEER GLOBAL BOND FUND PLC
ZPRÁVA NEZÁVISLÉHO AUDITORA
ZA ROK KONČÍCÍ 31. BŘEZNA 2003

Audit jsme připravili a provedli tak, abychom získali veškeré informace a vysvětlení, jež je dle našeho názoru nutné získat pro to, abychom měli dostatečné podklady a mohli zaručit, že v účetní závěrce nejsou žádné závažné chyby, ať již úmyslné, či neúmyslné. Při vyjádření výroku auditora jsme také hodnotili celkovou adekvátnost způsobu prezentace informací v účetní závěrce.

Výrok

Účetní závěrka dle našeho názoru podává pravdivý a skutečný obraz postavení společnosti k 31. březnu 2003 a jejího hospodářského výsledku za rok končící k tomuto datu. Účetní závěrka byla řádně připravena v souladu se Zákony o společnostech z let 1963 až 2001 a Předpisy Evropských společenství (Podniky pro kolektivní investování do převoditelných cenných papírů - UCITS /*Undertakings for Collective Investment in Transferable Securities*) z roku 1989 (v platném znění).

Měli jsme k dispozici všechny informace, které jsme pro svůj audit považovali za nezbytné. Společnost dle našeho názoru vede řádně své účetní knihy a účetní závěrka jim odpovídá.

Informace podané v rámci zprávy představenstva jsou dle našeho názoru v souladu s účetní závěrkou.

KPMG
Chartered Accountants and Registered Auditors
5 George's Dock
International Financial Services Centre
Dublin 1
Irsko

Dne 1. července 2003

PIONEER GLOBAL BOND FUND PLC
ZPRÁVA PŘEDSTAVENSTVA
ZA ROK KONČÍCÍ 31. BŘEZNA 2003

Členům společnosti Pioneer Global Bond Fund Plc:

Představenstvo společnosti Pioneer Global Bond Fund Plc předkládá svou výroční zprávu spolu s auditovanou účetní závěrkou za rok končící 31. březnem 2003.

Přehled vývoje společnosti

Společnost byla zapsána do obchodního rejstříku jako veřejná společnost s ručením omezeným dne 6. června 1995. Předmětem její činnosti je kolektivní investování kapitálu získaného od veřejnosti do převoditelných cenných papírů na základě principu rozptýlení rizika. Společnost je autorizována Centrální bankou Irska podle Předpisů Evropských společenství (Podniky pro kolektivní investování do převoditelných cenných papírů - UCITS /*Undertakings for Collective Investment in Transferable Securities*!) z roku 1989 (v platném znění).

Pioneer Global Bond Fund Plc je řízena společností Pioneer Global Investments Limited, 100% vlastněnou dceřinou společností firmy Pioneer Global Asset Management S.p.A. Investičním poradcem je společnost Pioneer Investment Management, Inc.

Hospodářský výsledek za rok a situace k 31. březnu 2003

Podrobnosti týkající se výsledků za rok a situace společnosti jsou uvedeny výše v této zprávě. Během roku došlo v důsledku operací ke zvýšení vlastního kapitálu o 6 963 862 USD (v roce 2002 o 559 385 USD). Hodnota vlastního kapitálu společnosti k 31. březnu 2003 činila 35 044 515 USD (v roce 2002 to bylo 32 900 021 USD).

1. Rozdělované částky a rezervy

V průběhu roku byly vyplaceny částky v celkové hodnotě 813 676 USD (v roce 2002 to bylo 757 146 USD).

2. Budoucí vývoj

Představenstvo má i nadále v úmyslu vyvíjet obchodní aktivity společnosti.

PIONEER GLOBAL BOND FUND PLC
ZPRÁVA PŘEDSTAVENSTVA
ZA ROK KONČÍCÍ 31. BŘEZNA 2003

3. Představenstvo

Členy představenstva společnosti v roce končícím 31. březnem 2003 byly tyto osoby:

	Jmenován	
John F. Cogan, Jr.	8. června 1995	člen představenstva
Ronald M. Delany	8. června 1995	člen představenstva
Maurice Davitt	2. října 1996	člen představenstva
Matteo Perruccio	18. ledna 2001	výkonný člen představenstva
Robert F. Richardson	18. ledna 2001	výkonný člen představenstva
Sebastiano Bazzoni	18. ledna 2001	výkonný člen představenstva

Tajemník společnosti

Wilton Secretarial Limited	2. června 1995
----------------------------	----------------

4. Podíly představenstva a tajemníka

Užitek přinášející podíly vlastněné členy představenstva společnosti, tajemníkem společnosti a jejich rodinnými příslušníky byly v roce končícím 31. březnem 2003 následující:

	K 31. březnu 2003	K 31. březnu 2002
John F. Cogan, Jr.	4 221	4 123

Členové představenstva a tajemník společnosti neměli k 31. březnu 2003 ani k 31. březnu 2002 ve společnosti žádné jiné podíly.

Ve finančním období nebyly uzavřeny žádné smlouvy ani dohody, v nichž by měl jakýkoliv člen představenstva materiální zájem a které by byly podstatné pro činnost společnosti. V fiskálním roce končícím 31. březnem 2003 ani v roce předchozím, končícím 31. březnem 2002, neposkytla společnost žádný politický dar.

5. Odpovědnost představenstva

Zákon o společnostech vyžaduje, aby představenstvo za každé finanční období připravilo účetní závěrku, která uvádí pravdivý a skutečný obraz postavení společnosti a jejích výsledků v daném období. Při přípravě této účetní závěrky je představenstvo povinno:

- zvolit vhodné účetní zásady a ty pak důsledně dodržovat;
- činit racionální a obezřetná rozhodnutí a odhady;
- připravit účetní závěrku za předpokladu, že společnost bude nadále pokračovat v činnosti, pokud to situace umožní.

Představenstvo zodpovídá za vedení řádné účetní evidence, která kdykoliv a s přiměřenou přesností ukazuje finanční situaci společnosti a odpovídá Zákonům o společnostech z let 1963 až 2001 a Předpisům Evropských společností (Podniky pro kolektivní investování do převoditelných cenných papírů - UCITS /*Undertakings for Collective Investment in Transferable Securities*/) z roku 1989 (v platném znění). Představenstvo zodpovídá za správu a ochranu aktiv společnosti a za realizaci vhodných kroků zaměřených na prevenci a odhalování podvodů a chyb.

6. Účetní knihy

Opatření, která představenstvo učinilo s ohledem na řádné vedení účetních knih, spočívají v uplatňování vhodných postupů při zaúčtování transakcí, aktiv a pasiv, zaměstnávání pracovníků s přiměřenou kvalifikací a používání počítačových a dokumentačních systémů. Účetní knihy společnosti jsou uchovávány v sídle vedení společnosti na adrese 1 George's Quay Plaza, George's Quay, Dublin 2, Irsko.

7. Nezávislí auditoři

V souladu s § 160(7) zákona o společnostech z roku 1963 se nezávislým auditorem společnosti stala společnost KPMG, Chartered Accountants and Independent Auditors, která projevila ochotu vykonávat tuto službu i nadále v souladu s § 160 (2) tohoto zákona.

Jménem představenstva

Ronald M. Delany
Člen představenstva

Robert F. Richardson
Člen představenstva

Dne 1. června 2003

**PIONEER GLOBAL BOND FUND PLC
MANAGEMENT A ADMINISTRATIVA**

Manažer	Pioneer Global Investments Limited 1 George's Quay Plaza George's Quay Dublin 2, Irsko
Představenstvo	John F. Cogan, Jr. (USA) Maurice Davitt (IRL) Ronald M. Delany (IRL) Matteo Perruccio (USA) Robert F. Richardson (USA) Sebastiano Bazzoni (ITL)
Investiční poradce	Pioneer Investment Management Limited I George's Quay Plaza George's Quay Dublin 2, Irsko
Správce	Brown Brothers Harriman Trustee Services (Ireland) Limited 80 Harcourt St. Dublin 2, Irsko

**PIONEER GLOBAL BOND FUND PLC
MANAGEMENT A ADMINISTRATIVA**

Nezávislí auditoři	KPMG Chartered Accountants 5 George's Dock International Financial Services Centre Dublin 1, Irsko
Právní poradce	William Fry Solicitors Fitzwilton House Wilton Place Dublin 2, Irsko Heimann Rechtsanwälte und Steuerberater Klein Fontenay 1 20354 Hamburg, SRN
Tajemník společnosti	Wilton Secretarial Limited Fitzwilton House Wilton Place Dublin 2, Irsko
Sídlo	1 George's Quay Plaza George's Quay Dublin 2, Irsko
Služby akcionářům	Pioneer Global Investments Limited 1 George's Quay Plaza George's Quay Dublin 2 Irsko 353-1-480-2000