

**PIONEER GLOBAL EQUITY FUND PLC
(INVESTIČNÍ SPOLEČNOST S VARIABILNÍM KAPITÁLEM)**

**VÝROČNÍ ZPRÁVA
ZA ROK
KONČÍCÍ 31. BŘEZNA 1999**

PIONEER GLOBAL EQUITY FUND PLC
VÝROČNÍ ZPRÁVA ZA ROK
KONČÍCÍ 31. BŘEZNA 1999

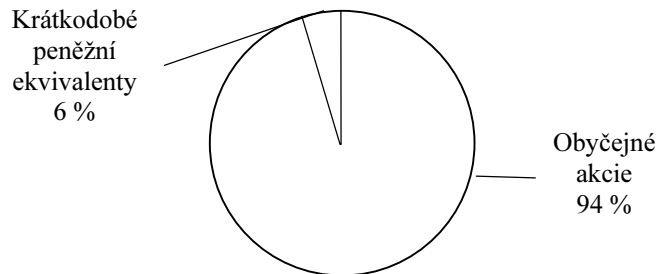
OBSAH

	Strana
Zpráva investičního manažera	1
Přehled investic	5
Přehled pohybů portfolia	14
Výkaz operací	15
Rozvaha	16
Výkaz změn čistého jmění	17
Poznámky k účetní závěrce	18
Zpráva správce fondu	31
Zpráva auditora	32
Zpráva představenstva	34
Management a administrativa	38

PIONEER GLOBAL EQUITY FUND PLC
ZPRÁVA INVESTIČNÍHO MANAŽERA
ZA ROK KONČÍCÍ
31. BŘEZNA 1999

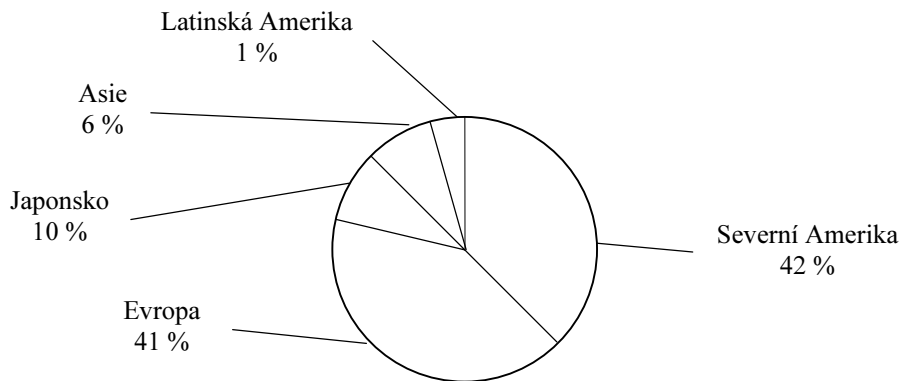
Skladba portfolia

(V procentech celkového investičního portfolia)



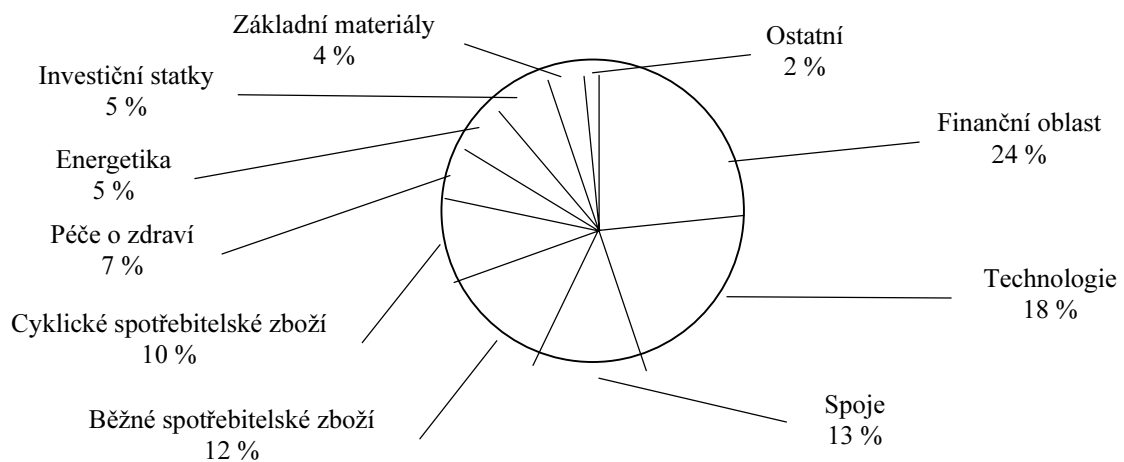
Geografické rozložení

(V procentech celkového investičního portfolia)



Podíly jednotlivých sektorů

(V procentech celkového investičního portfolia)



PIONEER GLOBAL EQUITY FUND PLC
ZPRÁVA INVESTIČNÍHO MANAŽERA
ZA ROK KONČÍCÍ
31. BŘEZNA 1999

Deset největších podílů

(V procentech čistého obchodního jmění)

Shokoh Fund & Co.	1,57 %	Julius Baer Holdings Ltd.	1,03 %
State Street Corp.	1,29 %	Nokia OYJ	0,99 %
NTT Mobile Corporation	1,27 %	Sony Corp.	0,99 %
Mc Donalds Corp.	1,15 %	Bell Atlantic Corp.	0,98 %
Amvescwap Plc	1,06 %	First Data Corp.	0,96 %

Ceny a dividendy

Čisté obchodní jmění na podíl

Podíly kategorie A	USD	Podíly kategorie B	USD
31. března 1999	10,47	31. března 1999	10,45
31. března 1998	11,24	2. února 1999	10,09

Dividendy na podíl USD

(31. března 1998 - 31. března 1999)

Kategorie A	-
Kategorie B	-

Průměrné roční celkové zisky

(k 31. březnu 1999)

Podíly kategorie A	USD	Světový index
Období	Čisté obchodní jmění	MSCI
Existence fondu (19/8/95)	12,62 %	18,26 %*
3 roky	8,18 %	17,59 %
1 rok	(6,85 %)	12,64 %

Podíly kategorie B	USD	Mezinárodní index
Období***	Čisté obchodní jmění	MSCI
Existence fondu (09/2/99)	3,57 %	4,15 %**

Všechny uvedené celkové zisky vycházejí z čistého obchodního jmění, předpokládají reinvestování všech rozdělovaných částek v čisté hodnotě aktiv a nezahrnují daně ani nákupní poplatky. Platba nákupních poplatků výnosy snižuje.

Světový index Morgan Stanley Capital International (MSCI) je neregulovaný index 23 světových trhů s cennými papíry vážený podle kapitalizace. Indexové zisky jsou vypočítávány měsíčně, předpokládají reinvestování dividend a oproti ziskům Fondu neodrážejí žádné odměny či výdaje. Do indexu nelze přímo investovat.

* Porovnání indexu zahájeno 31. srpna 1995

** Porovnání indexu zahájeno 28. února 1999

*** Datum založení

PIONEER GLOBAL EQUITY FUND PLC
ZPRÁVA INVESTIČNÍHO MANAŽERA
ZA ROK KONČÍCÍ
31. BŘEZNA 1999

Zotavování světových trhů po korekci z minulého podzimu má uklidňující vliv. Řada asijských trhů od počátku října do konce března vzrostla o 50 % v místních měnách a ceny akcií ve Spojených státech opět pravidelně dosahují rekordních hodnot. Podobné dramatické pohyby ilustrují nestálý charakter investování a důležitost dlouhodobé vize. Následující rozhovor s manažerem portfolia Fondu panem Patrickem M. Smithem přináší přehled faktorů a událostí, které během 12 měsíců do 31. března 1999 ovlivňovaly výkon vašeho Fondu.

O: Jak si Fond vedl v průběhu finančního roku?

PMS: Počátek finančního roku zahájil Fond uspokojivě díky růstu na evropských trzích a trzích USA. V srpnu však blížící se propad ruského rublu uvedl do chodu řetěz událostí, které otřásly důvěrou investorů v trhy na celém světě - zejména v rozvíjející se asijské a latinskoamerické trhy. Až do počátku října všechny trhy, včetně vašeho Fondu, dramaticky ustupovaly. V posledních měsících roku 1998 se pak globální trhy zotavovaly, když americká Federální ústřední banka a Evropská centrální banka snížily krátkodobé úrokové míry. Záchraný program Mezinárodního měnového fondu pro Brazílii pomohl utišit znepokojení ohledně Latinské Ameriky. Posledních šest měsíců roku bylo pro Fond velmi úspěšných, díky čemuž byly nahrazeny některé ztráty vzniklé během korekce. Z pohledu celého roku však Fond prodělal mírnou ztrátu. Světový index MSCI, který má téměř polovinu investic ve Spojených státech, předstihl většinu globálních fondů, včetně Pioneer Global Equity Fund. Při zpětném pohledu lze říci, že naše rozhodnutí alokovat méně prostředků ve Spojených státech a Asii zamezilo větší účasti Fondu na hospodářském zotavení. předcházející stránky přinášejí podrobné informace o výkonu Fondu.

O: Proč byl trh cenných papírů Spojených států tak silný?

PMS: Nízká cena dovozu, slabé komoditní ceny a křehká světová ekonomika udržují inflaci a úrokové sazby na historicky nízkých hodnotách a trh cenných papírů Spojených států roste. Abychom tohoto trendu využili, zvýšili jsme během finančního roku alokaci do amerických cenných papírů z 23 % na 37 % vlastního jmění Fondu. Silné zvýšení cen také způsobilo, že se celá řada amerických společností dostala do seznamu deseti největších podílů, včetně *State Street Corp.* a *Bell Atlantic Corp.* Tento rok jsme také přikoupili několik společností zabývajících se technologiemi, včetně společnosti *Oracle*, což je mezinárodní dodavatel databázového software, a giganta v oblasti mikroprocesorů, společnosti *Intel*.

Ačkoliv síla americké ekonomiky na počátku roku 1999 vede mnoho ekonomů k zvyšování předpovědí růstu pro tento rok, několik z nich očekává, že růst nepřesáhne rok 1998. Ve druhé polovině roku se očekává, že se růst ve Spojených státech zpomalí, možná v závislosti na tom, jak se budou ostatní ekonomiky vylepšovat. Po ostrém vzestupu cen cenných papírů v USA plánujeme podržet americké investice na stálé úrovni a poohlédnout se po hodnotnějších příležitostech - zejména v Evropě.

PIONEER GLOBAL EQUITY FUND PLC
ZPRÁVA INVESTIČNÍHO MANAŽERA
ZA ROK KONČÍCÍ
31. BŘEZNA 1999

O: Proč je největší část portfolia investována v Evropě?

PMS: I když se Evropa ještě plně nezotavila z nedávného otřesu na světových trzích věříme, že investoři podceňovali potenciál tohoto regionu. Růst počtu pracovních míst, snižující se úrokové sazby a důvěra spotřebitelů by se měly během tohoto roku stát motorem hospodářského zotavení, stejně jako tomu bylo ve Spojených státech. Deregulace, restrukturalizace a fúze mezi největšími evropskými společnostmi nadále vylepšují rozvahy a ceny cenných papírů. Jako příklad společnosti odprodávající své okrajové operace, aby se mohla soustředit na kmenovou činnost v potravinářském oboru, můžeme uvést naši novou investici ve Francii, *Groupe Danone*.

Evropské výsledky byly různé. Konkrétně německá ekonomika trpěla následkem krize na rozvíjejících se trzích. Investice Fondu do společností *SAP*, *Gehe* a *AXA Colonia* v krátkodobé perspektivě nedosáhly takového růstu, jaký se očekával, avšak naše důvěra v jejich schopnost uspět v delším časovém úseku zůstává nezměněna. Zbytek Evropy však prodělává „comeback“ - zejména v technologickém sektoru, včetně společnosti *STMicroelectronics* (Francie).

O: Myslíte si, že zotavování asijské ekonomiky potrvá delší dobu?

PMS: Jihovýchodní Asie je již několik měsíců na cestě ke zotavení. Celá řada pozorovatelů tvrdí, že se tato oblast v prosinci odrazila ode dna. Přesto však očekáváme, že úplné zotavení bude trvat ještě nějaký čas, a plánujeme omezení investic na rozvíjejících se trzích, abychom snížili riziko Fondu. Dva důležité prvky pohánějící zotavení regionu - ekonomické reformy a domácí růst - se stále ještě neobjevují.

Za Tichým oceánem došlo od podzimu k celkem dramatickému růstu cen cenných papírů. Snižování úrokových měr a snadnější získávání úvěrů podporují domácí poptávku, třebaže stále ještě přetrvává mnoho nejistot. Japonsko, kde je nyní investováno více než 9 % vlastního jmění Fondu, bylo během nedávného vzestupu trhem s nejlepším výkonem. Vítráme sice zdejší iniciativy na podporu růstu, ale zdá se nám, že tyto reformy nejdou dostatečně hluboko. Předpokládáme, že i ostatní investoři zjistí, že tato opatření nejsou dostatečně tvrdá, a v souladu s tím poklesnou i ceny cenných papírů. Abychom se na to připravili, omezili jsme investice a pojistili zisky. Během tohoto období jen posílil, ale steláž Fondu zabránila, aby z tohoto růstu Fond nějak podstatněji těžil. Vzhledem k tomu, že věříme, že během tohoto roku jen opět oslabí, nechystáme se na naší stelažní strategii nic měnit.

O: Jaké jsou dle vašeho názoru vyhlídky globálního investičního prostředí a konkrétně Fondu?

PMS: Síla globální ekonomiky a tím pádem i výkon vašeho Fondu závisí na tom, zda Evropa a Japonsko dokáží přijmout potřebná opatření k stimulaci svých ekonomik. Tyto ekonomiky jsou spolu se Spojenými státy motorem růstu a mohou pomoci přinést stabilitu na světové trhy, zejména na rozvíjející se trhy Latinské Ameriky a Asie. Dokud se nezlepší základy těchto rozvíjejících se ekonomik předpokládáme, že valná část aktiv zůstane v dohledné budoucnosti alokována ve vyspělejších ekonomikách.

Pioneer Investment Management Inc.
30. dubna 1999

PIONEER GLOBAL EQUITY FUND PLC

PŘEHLED INVESTIC

K 31. BŘEZNU 1999

Akcie	Země	Tržní hodnota v USD	Tržní hodnota v euro	% čistého obchodního jmění
OBYČEJNÉ AKCIE				
Základní materiály				
Zemědělské produkty				
1 192 000 IOI Corp Berhad	Malajsie	586 589	543 490	0,24%
Chemické produkty				
31 500 BASF AG	Německo	1 152 531	1 067 850	0,48%
17 000 E,I, du ponts de Nemours & Co.	USA	1 001 938	928 322	0,41%
52 250 Hoechst AG	Německo	2 264 196	2 097 836	0,93%
250 000 WMC Ltd.	Austrálie	794 426	736 056	0,33%
		5 213 091	4 830 064	2,15%
Chemické produkty (speciální)				
24 000 Minerals Technologies Inc.	USA	1 161 000	1 075 697	0,48%
Papírenský & dřevozpracující průmysl				
86 400 Buhrmann NV	Nizozemí	1 492 024	1 382 399	0,62%
Základní materiály celkem		8 452 704	7 831 650	3,48%
Výrobní statky				
Elektrická zařízení				
12 000 General Electric Corp	USA	1 361 250	1 261 234	0,56%
Stavebnictví				
20 400 IHC Caland NV	Nizozemí	775 574	718 590	0,32%
7 500 Technip	Francie	793 286	735 000	0,33%
12 000 Suez Lyonnaise des Eaux	Francie	2 199 182	2 037 599	0,91%
		3 768 042	3 491 189	1,55%
Strojírenství				
385 000 BTR Siebe Plc	Spoj. království	1 713 908	1 587 980	0,71%
Strojírenství (různé)				
19 666 Sidel, SA	Francie	1 540 442	1 427 260	0,64%
Výroba				
12 000 Mannesmann AG	Německo	1 532 174	1 419 599	0,63%
Nákladní vozy & náhradní díly				
11 000 Valeo	Francie	863 116	799 699	0,36%
Výrobní statky celkem		10 778 932	9 986 961	4,44%

PIONEER GLOBAL EQUITY FUND PLC

PŘEHLED INVESTIC

K 31. BŘEZNU 1999

Akcie	Země	Tržní hodnota v USD	Tržní hodnota v euro	% čistého obchodního jmění
Spoje				
Celulární/bezdrátové telekomunikace				
15 000 Nokia Oyj, kategorie A	Finsko	2 413 935	2 236 574	1,00%
62 NTT Mobile Communications	Japonsko	3 073 169	2 847 371	1,27%
80 000 Sonera Group Oyj	Finsko	1 335 742	1 237 600	0,55%
21 000 Sprint Corp (PCS Group)	USA	2 056 688	1 905 575	0,85%
300 000 Telecom Italia Mobile SpA	Itálie	1 155 930	1 070 999	0,48%
21 428 Telesp Celular SA	Brazílie	519	480	0,00%
		10 035 983	9 298 599	4,14%
Telefony				
49 900 BCE Inc.	Kanada	2 231 448	2 067 495	0,92%
45 000 Bell Atlantic Corp	USA	2 380 781	2 205 855	0,98%
7 750 Bell Canada International Inc.	USA	104 141	96 489	0,04%
47 150 Bell Canada International Inc.	Kanada	633 477	586 933	0,26%
30 000 Bellsouth Corp	USA	1 218 750	1 129 204	0,50%
100 000 British Telecom Plc	Spoj. království	1 642 652	1 521 960	0,68%
24 000 GTE Corp	USA	1 458 750	1 351 570	0,60%
83 000 Mahanagar Telephone Nigam Ltd, (něm. vkladní stvrzenky)	Indie	881 875	817 080	0,36%
25 000 SBC Communications Inc.	USA	1 187 500	1 100 250	0,49%
2 600 Swisscom AG	Švýcarsko	1 015 062	940 481	0,42%
21 428 Telecom De Sao Paulo SA	Brazílie	1 593	1 476	0,00%
200 000 Telecom Italia SpA, RNC	Itálie	1 185 071	1 097 999	0,49%
150 000 Telecom Italia SpA	Itálie	1 587 380	1 470 749	0,65%
28 636 Telefonica SA	Španělsko	1 212 012	1 122 960	0,50%
85 000 Videsh Sanchar Nigam Ltd, (něm. vkladní stvrzenky)	Indie	867 000	803 298	0,36%
85 000 Vodafone Group Plc	Spoj. království	1 589 054	1 472 300	0,66%
		19 196 546	17 786 099	7,91%
Spoje celkem		29 232 529	27 084 698	12,05%
Cyklické spotřebitelské zboží				
Automobilky				
22 612 DaimlerChrysler AG	Německo	1 967 054	1 822 527	0,81%
30 000 Ford Motor Co.	USA	1 719 375	1 593 046	0,71%
		3 686 429	3 415 573	1,52%
Spotřební výroby (šperky & dárky)				
170 000 Safilo SpA	Italy	810 069	750 550	0,33%
Nábytek & domácí potřeby				
7 000 Ryohin Keikaku Co. Ltd	Japonsko	1 108 296	1 026 865	0,46%
25 700 Sony Corp	Japonsko	2 399 101	2 222 829	0,99%
		3 507 397	3 249 694	1,45%
Vydavatelství				
18 000 McGraw-Hill Co. Inc.	USA	988 875	916 218	0,41%
Maloobchod (vybavení budov)				
35 000 Home Depot Inc.	USA	2 245 469	2 080 485	0,93%

PIONEER GLOBAL EQUITY FUND PLC

PŘEHLED INVESTIC

K 31. BŘEZNU 1999

Akcie	Země	Tržní hodnota v USD	Tržní hodnota v euro	% čistého obchodního jmění
Cyklické spotřebitelské zboží (pokr.)				
Maloobchod (obchodní domy)				
14 624 Metro AG	Německo	914 980	847 753	0,38%
Maloobchod (obecné)				
18 000 Dayton Hudson Corp	USA	1 239 750	1 148 661	0,51%
12 000 Wal Mart Stores Inc.	USA	1 154 625	1 069 790	0,48%
		<u>2 394 375</u>	<u>2 218 451</u>	<u>0,99%</u>
Maloobchod (speciální)				
33 000 Barnes & Noble Inc.	USA	1 062 188	984 145	0,44%
123 084 Cifra SA de CV, série A	Mexiko	190 513	176 515	0,08%
650 000 Cifra SA de CV, série C	Mexiko	996 535	923 316	0,41%
		<u>2 249 236</u>	<u>2 083 976</u>	<u>0,93%</u>
Služby (firmní & zákaznické)				
18 600 Hagemeyer NV	Nizozemí	573 141	531 030	0,24%
130 000 Hays Plc	Spoj. království	1 353 674	1 254 214	0,56%
425 Kuoni Reisen Holdings AG, série B (registrované)	Švýcarsko	1 575 270	1 459 529	0,65%
30 000 TNT Post Group NV	Nizozemí	902 565	836 250	0,37%
5 200 Vivendi	Francie	1 276 812	1 183 000	0,53%
		<u>5 681 462</u>	<u>5 264 022</u>	<u>2,34%</u>
Cyklické spotřebitelské zboží celkem		<u>22 478 292</u>	<u>20 826 722</u>	<u>9,27%</u>
Běžné spotřebitelské zboží				
Nealkoholické nápoje				
19 500 Ako Distribution, zaručené amer. vkladní stvrzenky	Chile	302 250	280 042	0,12%
14 000 Ako Distribution, (B), zaručené amer. vkladní stvrzenky	Chile	176 750	163 763	0,07%
13 000 Kita Kyushu Coca-Cola Bottling Co. Ltd.	Japonsko	551 066	510 577	0,23%
		<u>1 030 066</u>	<u>954 382</u>	<u>0,42%</u>
Vysílací společnosti				
22 000 CBS Corp	USA	913 688	846 556	0,38%
Distributoři (potravinářské & zdravotnické)				
25 000 Gehe AG	Německo	1 138 662	1 055 000	0,47%
115 000 Metro-Richelieu Inc., kategorie A	Kanada	1 415 835	1 311 808	0,58%
		<u>2 554 497</u>	<u>2 366 808</u>	<u>1,05%</u>
Zábavní průmysl				
55 000 Pearson Plc	Spoj. království	1 261 290	1 168 618	0,52%

PIONEER GLOBAL EQUITY FUND PLC

PŘEHLED INVESTIC

K 31. BŘEZNU 1999

Akcie	Země	Tržní hodnota v USD	Tržní hodnota v euro	% čistého obchodního jmění
Běžné spotřebitelské zboží (pokr.)				
Potravinářský průmysl				
37 000 Conagra Inc.	USA	967 781	896 674	0,40%
10 000 General Mills Inc.	USA	763 125	707 055	0,31%
4 500 Groupe Danone	Francie	1 133 103	1 049 849	0,47%
18 000 H.J. Heinz Co.	USA	866 813	803 125	0,36%
212 000 Thai Union Frozen Products Plc	Thajsko	625 685	579 713	0,26%
190 000 Unilever Plc	Spoj. království	1 773 701	1 643 380	0,73%
25 000 Wrigley (WM) Jr Co.	USA	2 276 563	2 109 295	0,94%
		8 406 771	7 789 091	3,47%
Železářství & nástroje				
60 000 Makita Corp	Japonsko	669 031	619 875	0,28%
Domácí potřeby				
8 000 Colgate-Palmolive Co.	USA	745 000	690 262	0,31%
30 000 Kao Corp	Japonsko	661 178	612 599	0,27%
		1 406 178	1 302 861	0,58%
Restaurace				
160 000 Compass Group Plc	Spoj. království	1 866 246	1 729 126	0,77%
62 000 McDonalds Corp	USA	2 795 813	2 590 393	1,15%
		4 662 059	4 319 519	1,92%
Maloobchody (drogistické zboží)				
40 000 Walgreen Co.	USA	1 146 250	1 062 030	0,47%
Maloobchody (řetězce obchodů s potravinami)				
12 000 Delhaize-Le Lion SA	Belgie	1 111 571	1 029 899	0,46%
189 000 Food Lion Inc., kategorie A	USA	1 792 547	1 660 842	0,74%
41 000 Food Lion Inc., kategorie B	USA	386 297	357 914	0,16%
		3 290 415	3 048 655	1,36%
Služby (zaměstnání)				
27 000 Robert Half International Inc.	USA	901 969	835 698	0,37%
Speciální tisk				
65 000 Toppan Forms Co. Ltd	Japonsko	1 105 974	1 024 714	0,46%
Běžné spotřebitelské zboží celkem		27 348 188	25 338 807	11,27%
Energetika				
Ropa (mezinárodní)				
18 000 Chevron Corp	USA	1 609 313	1 491 070	0,66%
15 000 Elf Aquitaine SA	Francie	2 026 925	1 877 999	0,84%
15 000 Mobil Corp	USA	1 328 906	1 231 266	0,55%
63 500 Shell Transport & Trading Co. Plc	Spoj. království	431 755	400 032	0,18%
35 000 Texaco Inc.	USA	2 039 844	1 889 969	0,84%
47 000 YPF SA, zaručené amer. vkladní stvrzenky, kategorie D	Argentina	1 481 969	1 373 083	0,61%
		8 918 712	8 263 419	3,68%
Ropa a zemní plyn (výzkum a produkce)				
103 000 Canadian Natural Resources Ltd	Kanada	1 799 164	1 666 972	0,74%

PIONEER GLOBAL EQUITY FUND PLC

PŘEHLED INVESTIC

K 31. BŘEZNU 1999

Akcie	Země	Tržní hodnota v USD	Tržní hodnota v euro	% čistého obchodního jmění
Energetika (pokr.)				
Ropa a zemní plyn (rafinace & prodej)				
190 000 ENI SpA	Itálie	1 212 971	1 123 849	0,50%
7 200 OMV AG	Rakousko	635 703	588 995	0,26%
		1 848 674	1 712 844	0,76%
Energetika celkem		12 566 550	11 643 235	5,18%
Finance				
Banky (velké regionální)				
280 000 Banca Fideuram SpA	Itálie	1 606 214	1 488 199	0,66%
180 100 Banco Popolare Di Milano	Itálie	1 672 657	1 549 760	0,69%
56 840 Banco de Santander SA	Španělsko	1 169 895	1 083 938	0,48%
20 000 Comerica Inc.	USA	1 262 500	1 169 739	0,52%
20 000 Deutsche Pfandbrief & Hypothekenbank AG	Německo	1 768 973	1 638 999	0,73%
770 Julius Baer Holdings AG, (na doručitele)	Švýcarsko	2 493 853	2 310 620	1,03%
29 000 Mellon Bank Corp	USA	2 055 375	1 904 358	0,85%
20 000 National City Corp	USA	1 361 250	1 261 234	0,56%
171 040 Overseas-Chinese Banking Corp Ltd	Singapur	1 152 467	1 067 791	0,48%
55 000 Royal Bank of Scotland Group Plc	Spoj. království	1 199 580	1 111 442	0,49%
38 000 State Street Corp	USA	3 135 000	2 904 659	1,29%
26 600 Svenska Handelsbanken AB, kategorie A	Švédsko	926 195	858 144	0,38%
40 000 The Bank of New York Co., Inc.	USA	1 437 500	1 331 881	0,59%
10 000 Toronto-Dominion Bank Inc.	USA	465 625	431 414	0,19%
22 500 Toronto-Dominion Bank Inc.	Kanada	1 047 809	970 822	0,43%
8 000 Unidanmark A/S, kategorie A (registrované)	Dánsko	544 992	504 949	0,22%
		23 299 885	21 587 949	9,60%
Spotřebitelské finance				
45 000 Student Loan Marketing Association	USA	1 937 813	1 795 434	0,80%
Finance (různé)				
37 000 Ambac Financial Group Inc.	USA	2 003 781	1 856 555	0,83%
68 300 Canary Wharf Finance	Spoj. království	365 524	338 667	0,15%
25 000 Equitable Companies Inc.	USA	1 726 563	1 599 706	0,71%
32 000 ING Groep NV	Nizozemí	1 763 144	1 633 599	0,73%
7 500 Shohkoh Fund & Co. Ltd	Japonsko	3 815 706	3 535 351	1,57%
		9 674 718	8 963 878	3,99%
Pojišťovací společnosti/makléři				
9 000 AXA	Francie	1 188 957	1 101 600	0,49%
13 000 Axa Colonia Konzern AG	Německo	1 290 843	1 196 000	0,53%
335 000 Daiwa Securities Co. Ltd	Japonsko	1 813 257	1 680 030	0,75%
19 000 Marsh & McLennan Co. Inc.	USA	1 419 063	1 314 798	0,58%
		5 712 120	5 292 428	2,35%
Pojištění (životní)				
60 000 Amp Ltd	Austrálie	653 482	605 468	0,27%
51 000 Conseco Inc.	USA	1 577 813	1 461 885	0,65%
30 912 Corporcion Mapfre SA	Španělsko	609 715	564 917	0,25%
225 000 Mediolanum SpA 144A	Itálie	1 484 982	1 375 874	0,61%
		4 325 992	4 008 144	1,78%
		Tržní	Tržní	% čistého

PIONEER GLOBAL EQUITY FUND PLC

PŘEHLED INVESTIC

K 31. BŘEZNU 1999

Akcie	Země	hodnota v USD	hodnota v euro	obchodního jmění
Finance (pokr.)				
Pojištění (víceodvětvové)				
12 000 American International Group Inc.	USA	1 449 750	1 343 231	0,60%
760 000 National Mutual Holdings Ltd	Austrálie	1 229 133	1 138 824	0,51%
225 000 Royal & Sun Alliance Insurance Group Plc	Spoj. království	2 128 586	1 972 190	0,88%
2 700 Zurich Allied AG	Švýcarsko	1 726 140	1 599 314	0,71%
		6 533 609	6 053 559	2,69%
Správa investic				
253 000 Amvescap Plc	Spoj. království	2 565 023	2 376 561	1,06%
12 000 Charles Schwab Corp	USA	1 161 375	1 076 044	0,48%
		3 726 398	3 452 605	1,54%
Finance celkem		55 210 535	51 153 997	22,76%
Péče o zdraví				
Péče o zdraví (různé)				
22 000 Bristol-Myers Squibb Co.	USA	1 445 125	1 338 946	0,60%
10 000 Johnson & Johnson	USA	933 125	864 565	0,38%
12 000 Warner-Lambert Co.	USA	805 875	746 664	0,33%
		3 184 125	2 950 175	1,31%
Péče o zdraví (farmaceutický průmysl)				
50 000 Glaxo-Wellcome Plc	Spoj. Království	1 675 344	1 552 250	0,69%
24 000 Merck & Co. Inc.	USA	1 959 750	1 815 759	0,81%
650 Novartis AG, (na doručitele)	Švýcarsko	1 056 113	978 516	0,44%
140 Roche Holdings AG	Švýcarsko	1 708 983	1 583 417	0,70%
34 000 Schering-Plough Corp	USA	1 921 000	1 779 856	0,79%
70 000 Smithkline Beecham Plc	Spoj. Království	1 022 722	947 579	0,42%
		9 343 912	8 657 377	3,85%
Péče o zdraví (lékařská technika/materiál)				
183 780 Biora AB	Švédsko	1 274 232	1 180 609	0,53%
25 000 Biora AB, (amer. vkladní stvrzenky)	Švédsko	343 750	318 493	0,14%
241 250 F.H. Faulding & Co. Ltd	Austrálie	1 418 934	1 314 679	0,58%
		3 036 916	2 813 781	1,25%
Péče o zdraví celkem		15 564 953	14 421 333	6,42%
Technologie				
Komunikační vybavení				
232 500 Cable & Wireless Optus Ltd	Austrálie	539 056	499 450	0,22%
50 000 ECI Telecom Ltd	Izrael	1 732 813	1 605 496	0,71%
12 092 Lucent Technologies Inc.	USA	1 321 807	1 224 688	0,54%
8 000 Matsushita Communications Industrial Ltd	Japonsko	540 764	501 032	0,22%
32 300 United Pan-Europe Communications NV	Nizozemí	1 265 468	1 172 489	0,52%
		5 399 908	5 003 155	2,23%
Akcie	Země	Tržní hodnota v USD	Tržní hodnota v euro	% čistého obchodního jmění

PIONEER GLOBAL EQUITY FUND PLC

PŘEHLED INVESTIC

K 31. BŘEZNU 1999

Technologie (pokr.)				
Počítače (hardware)				
12 000 International Business Machines Corp	USA	2 167 500	2 008 245	0,89%
13 000 Sun Microsystems Inc.	USA	1 670 094	1 547 386	0,69%
		<u>3 837 594</u>	<u>3 555 631</u>	<u>1,58%</u>
Počítače (sítě)				
13 000 Ascend Communications Inc.	USA	1 110 688	1 029 081	0,46%
12 750 Cisco Systems Inc.	USA	1 433 180	1 327 879	0,59%
		<u>2 543 868</u>	<u>2 356 960</u>	<u>1,05%</u>
Počítače (software & služby)				
30 000 Check Point Software Technologies Ltd	Izrael	1 329 375	1 231 700	0,55%
25 000 Dassault Systemes SA	Francie	934 269	865 625	0,39%
48 000 Oracle Corp	USA	1 330 500	1 232 743	0,55%
		<u>3 594 144</u>	<u>3 330 068</u>	<u>1,48%</u>
Elektronika (dodavatelé komponent)				
135 000 Electrocomponents Plc	Spoj. království	1 002 815	929 134	0,41%
28 000 Ericsson LM, kategorie B	Švédsko	680 331	630 344	0,28%
30 000 Hoya Corp	Japonsko	1 696 010	1 571 397	0,70%
300 000 Toshiba Corp	Japonsko	2 059 531	1 908 209	0,85%
539 000 Varitronix International Ltd	Hongkong	839 846	778 139	0,35%
		<u>6 278 533</u>	<u>5 817 223</u>	<u>2,59%</u>
Elektronika (přístrojová technika)				
314 000 Elec & Eltek International Co. Ltd	Singapur	1 158 660	1 073 529	0,48%
Elektronika (polovodiče)				
9 500 Intel Corp	USA	1 169 984	1 084 021	0,48%
12 000 Rohm Co. Ltd	Japonsko	1 444 965	1 338 798	0,60%
13 000 STMicroelectronics NV	Francie	1 276 812	1 183 000	0,53%
21 000 Texas Instruments Inc.	USA	2 123 625	1 967 594	0,88%
33 000 Tokyo Electron Ltd	Japonsko	1 712 350	1 586 536	0,71%
35 000 Williams Companies Inc.	USA	1 396 719	1 294 096	0,58%
		<u>9 124 455</u>	<u>8 454 045</u>	<u>3,76%</u>
Vybavení (polovodiče)				
20 000 Applied Materials Inc.	USA	1 246 875	1 155 262	0,51%
Fotografie				
20 000 Eastman Kodak Co.	USA	1 291 875	1 196 956	0,53%
Služby (počítačové systémy)				
47 000 Sunguard Data System Inc.	USA	1 909 375	1 769 086	0,79%
Služby (zpracování dat)				
50 000 Automatic Data Processing Inc.	USA	2 068 750	1 916 751	0,85%
53 400 First Data Corp	USA	2 324 569	2 153 773	0,96%
		<u>4 393 319</u>	<u>4 070 524</u>	<u>1,81%</u>
Technologie celkem		<u>40 778 606</u>	<u>37 782 439</u>	<u>16,81%</u>
Akcie	Země	Tržní hodnota v USD	Tržní hodnota v euro	% čistého obchodního jmění

PIONEER GLOBAL EQUITY FUND PLC

PŘEHLED INVESTIC

K 31. BŘEZNU 1999

Doprava				
Železnice				
419 350 Stagecoach Holdings Plc	Spoj. království	1 514 784	1 403 487	0,62%
Lodní doprava				
600 000 Malajsie International Shipping Berhad	Malajsie	761 053	705 135	0,31%
Doprava celkem		2 275 837	2 108 622	0,94%
Společnosti veřejných služeb				
Elektrické závody				
44 000 Endesa SA	Španělsko	1 113 147	1 031 360	0,46%
140 000 Fortum Corp	Finsko	680 715	630 700	0,28%
120 000 Scottish Power Plc	Spoj. království	1 050 006	972 858	0,43%
30 000 Union Electrica Fenosa SA	Španělsko	450 554	417 450	0,19%
		<u>3 294 422</u>	<u>3 052 368</u>	<u>1,36%</u>
Výroba energie				
283 000 Aem SpA	Itálie	656 693	608 443	0,27%
Společnosti veřejných služeb celkem		3 951 115	3 660 811	1,63%
OBYČEJNÉ AKCIE CELKEM		228 638 238	211 839 275	94,25%
PRIORITNÍ AKCIE				
9 000 Henkel KGaA	Německo	660 532	612 000	0,27%
3 500 SAP AG, prioritní	Německo	1 125 710	1 042 999	0,46%
		<u>1 786 242</u>	<u>1 654 999</u>	<u>0,74%</u>
OPČNÍ LISTY				
55 860 Hong Kong & China Gas 30/09/99	Hongkong	2 126	1 970	0,00%
		<u>2 126</u>	<u>1 970</u>	<u>0,00%</u>
CELKEM INVESTICE DO CENNÝCH PAPÍRŮ		230 426 609	213 496 244	94,99%

PIONEER GLOBAL EQUITY FUND PLC

PŘEHLED INVESTIC

K 31. BŘEZNU 1999

BUDOUCÍ DEVIZOVÉ KONTRAKTY

Fond nakupuje	Fond prodává	Datum splatnosti	Tržní hodnota v USD	Tržní hodnota v euro	% čistého obchodního jmění
USD 15 400 000	JPY 2 111 168 000	29/07/99	(2 693 658)	(2 495 744)	(1,11%)
CELKOVÁ TRŽNÍ HODNOTA INVESTIC			227 732 951	211 000 500	93,88%

ČISTÁ LIKVIDNÍ AKTIVA

Nominální částka	Tržní hodnota v USD	Tržní hodnota v euro	% čistého obchodního jmění
43 Australský dolar, opční depozitum	27	25	0,00%
290 Kanadský dolar, opční depozitum	191	177	0,00%
2 039 004 Euro, opční depozitum	2 200 697	2 039 003	0,91%
700 000 Japonský jen, opční depozitum	5 911	5 477	0,00%
7 176 961 Maljsijský ringitt, opční depozitum	1 888 674	1 749 905	0,78%
13 802 687 Americký dolar, opční depozitum	13 802 687	12 788 549	5,69%
LIKVIDNÍ AKTIVA CELKEM	17 898 187	16 583 136	7,38%
OSTATNÍ AKTIVA MÍNUS PASÍVA	(3 044 136)	(2 820 471)	(1,26%)
ČISTÁ AKTIVA CELKEM	242 587 002	224 763 165	100,00%

PIONEER GLOBAL EQUITY FUND PLC

PŘEHLED POHYBŮ PORTFOLIA

K 31. BŘEZNU 1999

Počet	Cenný papír	Požizovací cena	Zisky z prodeje	% z celku
90 000	Bell Atlantic Corp	4 241 825		2,72%
71 000	Conseco Inc	3 089 501		1,98%
253 000	Amvescap Plc	2 466 762		1,58%
25 000	Daimler-Chrysler AG	2 414 226		1,55%
12 000	Suez Lyonnaise des Eaux	2 227 833		1,43%
35 000	Texaco Inc	2 205 578		1,42%
62	NTT Mobile Communication Network Inc	2 041 023		1,31%
225 000	Royal & Sun Alliance Insurance Group Plc	2 003 171		1,29%
70 000	The Williams Companies Inc	1 964 200		1,26%
45 000	SBC Communications Inc	1 936 256		1,24%
90 000	BTR Siebe Plc	1 880 947		1,21%
12 000	International Business Machines Corp	1 830 500		1,18%
400 000	TT Group Plc	1 830 490		1,18%
30 000	Ford Motor Co	1 763 331		1,13%
21 000	Sprint Corp	1 662 260		1,07%
24 000	GTE Corp	1 659 804		1,07%
20 000	STMicroelectronics	1 622 678		1,04%
100 000	Grupo Iusacell SA	1 595 865		1,02%
17 000	Schering-Plough Corp	1 577 600		1,01%
190 000	Unilever Plc	1 570 437		1,01%
(72 200)	Fastenal		(3 047 721)	(2,60%)
(4 615)	SK Telecom		(2 516 179)	(2,14%)
(48 000)	Ascend Communications		(2 442 930)	(2,08%)
(66 000)	Franklin Resources		(2 417 486)	(2,06%)
(20 000)	Telecomunicacoes Brasileiras SA		(2 297 109)	(1,96%)
(25 501)	Lucent Technologies Inc		(2 160 903)	(1,84%)
(45 000)	Bell Atlantic Corp		(2 098 861)	(1,79%)
(550 000)	Leighton Holdings Ltd		(1 919 524)	(1,64%)
(31 000)	Cisco Systems Inc		(1 882 562)	(1,60%)
(170 000)	Glenayre Technologies Inc		(1 815 072)	(1,55%)
(120 500)	Aem SpA		(1 779 246)	(1,52%)
(4 000)	VIAG AG		(1 747 605)	(1,49%)
(40 000)	Applied Materials		(1 682 229)	(1,43%)
(177 778)	Telecom Italia SpA		(1 603 336)	(1,37%)
(10 941 067)	Telecom De Sao Paulo		(1 537 759)	(1,31%)
(16 000)	Alcatel		(1 520 662)	(1,30%)
(55 000)	UPM-Kymmene OYJ		(1 513 100)	(1,29%)
(105 500)	Elsevier NV		(1 496 867)	(1,28%)
(33 000)	Kyocera Corp		(1 495 701)	(1,28%)
(144 000)	Suzuki Motor Co		(1 440 866)	(1,23%)
(18 000)	VA Technologie AG		(1 425 183)	(1,21%)
(77 000)	Venatour Group Inc		(1 355 201)	(1,16%)
(170 000)	Raisio Group Plc		(1 330 535)	(1,13%)
(54 000)	Toys "R" Us Inc		(1 283 397)	(1,09%)
(400 000)	TT Group Plc		(1 274 007)	(1,09%)
(1 228 920)	Hong Kong & China Gas Company		(1 226 286)	(1,05%)
(24 000)	G.I.B. Holdings Ltd		(1 214 895)	(1,04%)
(97 500)	Schibsted ASA		(1 190 678)	(1,02%)

Pozn.: V přehledu jsou uvedeny všechny významnější pohyby v portfoliu za rok končící 31. března 1999, které přesáhly 1 % cekové hodnoty prodeje a nákupů.

PIONEER GLOBAL EQUITY FUND PLC
VÝKAZ OPERACÍ
ZA ROK KONČÍCÍ 31. BŘEZNA 1999

	Pozn.	Rok končící 31/3/ 99 (USD)	Rok* končící 31/3/99 (euro)	Rok končící 31/3/98 (USD)	Rok* končící 31/3/98 (euro)
Investiční příjem	4	2 480 496	2 298 244	2 017 740	1 904 588
Administrativní výdaje	5	(5 038 090)	(4 667 923)	(3 070 133)	(2 897 965)
Čistý příjem z investic		(2 557 594)	(2 369 679)	(1 052 393)	(993 377)
Realizované (ztráty) z prodeje investic		(8 402 308)	(7 784 957)	(1 246 463)	(1 176 563)
Změna čistých nerealizovaných (ztrát)/zisků z investic		(2 996 219)	(2 776 075)	39 517 723	37 301 630
Změna čistého jmění následkem operací		<u>(13 956 121)</u>	<u>(12 930 711)</u>	<u>37 218 867</u>	<u>35 131 690</u>

V tomto roce nejsou, kromě změny čistého jmění, žádné jiné zjištěné zisky/ztráty.

Nedílnou součástí této účetní závěrky jsou dále uvedené poznámky.

* Viz poznámka 3 - Měna výkaznictví.

Schváleno představenstvem dne 17. května 1999.

William H. Smith

Člen představenstva

David D. Tripple

Člen představenstva

PIONEER GLOBAL EQUITY FUND PLC

ROZVAHA

ZA ROK KONČÍCÍ 31. BŘEZNA 1999

	Pozn.	31/3/99 (USD)	31/3/99 (euro)*	31/3/98 (USD)	31/3/98 (euro)*
Stálá aktiva					
Odložené zakládací náklady	8	29 658	27 479	58 866	55 565
Oběžná aktiva					
Investiční cenné papíry	9	227 732 951	211 000 500	201 804 625	190 487 730
Opční depozita	18	17 898 187	16 583 136	5 310 716	5 012 899
Časově rozlišený příjem z pohledávek		426 678	395 328	290 509	274 218
Dlužníci	10	3 417 213	3 166 137	1 903 461	1 796 718
		<u>249 475 029</u>	<u>231 145 101</u>	<u>209 309 311</u>	<u>197 571 565</u>
Věřitelé: částky splatné do jednoho roku	11	<u>(6 917 685)</u>	<u>(6 409 415)</u>	<u>(5 488 237)</u>	<u>(5 180 466)</u>
Čistá aktiva		<u>242 587 002</u>	<u>224 763 165</u>	<u>203 879 940</u>	<u>192 446 664</u>
Kapitál a rezervní fondy					
Podílové listy (podíly ve vlastním jmění)	12				
- kategorie A		242 576 635	224 753 559	203 879 902	192 446 629
- kategorie B		10 367	9 606	-	-
Podíly upisovatele (ostatní podíly)	12	-	-	38	36
Jmění podílníků	13	<u>242 587 002</u>	<u>224 763 165</u>	<u>203 879 940</u>	<u>192 446 664</u>
Čisté obchodní jmění na podílový list					
Kategorie A (242 576 635 USD /23 169 971 podílů v 1999 a 203 879 940 USD /18 132 368 v 1998)		<u>10,47</u>	<u>9,70</u>	<u>11,24</u>	<u>10,61</u>
Kategorie B** (10 367 USD/992 podílů)		<u>10,45</u>	<u>9,68</u>	<u>-</u>	<u>-</u>

Nedílnou součástí této účetní závěrky jsou dále uvedené poznámky.

* Viz poznámka 3 Měna výkaznictví

** Podíly kategorie B nejsou nabízeny ve všech jurisdikcích

Schváleno představenstvem dne 17. května 1999.

William H. Smith
Člen představenstva

David D. Tripple
Člen představenstva

PIONEER GLOBAL EQUITY FUND PLC
VÝKAZ ZMĚN ČISTÉHO OBCHODNÍHO JMĚNÍ
ZA ROK KONČÍCÍ 31. BŘEZNA 1999

	Rok končící 31/3/99 <u>(USD)</u>	Rok končící 31/3/99 <u>(euro)*</u>	Rok končící 31/3/98 <u>(USD)</u>	Rok končící 31/3/98 <u>(euro)*</u>
Čistý příjem z investic	(2 557 594)	(2 369 679)	(1 052 393)	(993 377)
Čisté realizované (ztráty) z prodeje investic	(8 402 308)	(7 784 957)	(1 246 463)	(1 176 563)
Čisté nerealizované (ztráty)/zisky z investic	(2 996 219)	(2 776 075)	39 517 723	37 301 630
Změna čistého obchodního jmění následkem operací	(13 956 121)	(12 930 711)	37 218 867	35 131 690
Hotovost získaná z emise podílových listů				
- kategorie A	324 138 058	300 322 338	134 668 946	127 116 917
- kategorie B**	10 020	9 284	-	-
Hotovost vyplacená při odkupu podílů				
- kategorie A	(271 484 895)	(251 537 814)	(34 635 537)	(32 693 229)
- kategorie B**	-	-	-	-
Změna čistého obchodního jmění za rok	38 707 062	35 863 097	137 252 276	129 555 378
Čisté obchodní jmění na začátku roku	203 879 940	188 900 065	66 627 664	62 891 286
Čisté obchodní jmění na konci roku	242 587 002	224 763 162	203 879 940	192 446 664

Nedílnou součástí této účetní závěrky jsou dále uvedené poznámky.

* Viz poznámka 3, Měna výkaznictví

** Podíly kategorie B nejsou nabízeny ve všech jurisdikcích

Schváleno představenstvem dne 17. května 1999.

William H. Smith
Člen představenstva

David D. Tripple
Člen představenstva

PIONEER GLOBAL EQUITY FUND PLC

POZNÁMKY K ÚČETNÍ ZÁVĚRCE

K 31. BŘEZNU 1999

1. Vznik

Společnost Pioneer Global Equity Fund Plc byla zapsána do obchodního rejstříku podle zákonů Irské republiky dne 6. června 1995 jako investiční společnost s variabilním kapitálem. Své operace společnost zahájila 16. června 1995. Společnost je kótována na Irské burze cenných papírů a je autorizována Centrální bankou Irska (*Central Bank of Ireland*) podle Předpisů Evropských společenství o UCITS (Podniky pro kolektivní investování do převoditelných cenných papírů /*Undertakings for Collective Investment in Transferable Securities*) z roku 1989.

2. Právní rámec zprávy

Účetní závěrka byla připravena v souladu se zákony o společnostech z let 1963 - 1990, Předpisy Evropských společenství o UCITS z roku 1989 (Podniky pro kolektivní investování do převoditelných cenných papírů) a vyhláškami Centrální banky pro investiční společnosti zřízené podle zákona o společnostech z roku 1990, Část XIII.

3. Základní účetní zásady

Účetní systém: účetní závěrka byla připravena na základě principu pořizovacích nákladů, upraveného tak, aby zohledňoval změny hodnot investic.

Měna výkaznictví: úřední měnou společnosti a účetní měnou výkaznictví jsou americké dolary.

Dne 27. března 1998 podílníci Fondu schválili změnu měny výkaznictví z německých marek na americké dolary. Datem účinnosti změny byl 1. duben 1998.

Auditované výsledky za rok končící 31. března 1999 byly pro informaci převedeny na Euro v kurzu EUR/USD 1,0793, respektive EUR/USD 1,0594. Základní měnou fondu jsou americké dolary.

Účetnictví podle data obchodu: veškeré transakce jsou v účetních knihách společnosti evidovány k datu obchodu, v němž k transakci došlo.

Investiční příjem: dividendový příjem je uznán k datu, kdy je související cenný papír poprvé kótován jako „bez dividendy“. Příjem z úroků je vyúčtován jako časově rozlišený, bez sražených nevratných zahraničních daní.

PIONEER GLOBAL EQUITY FUND PLC

POZNÁMKY K ÚČETNÍ ZÁVĚRCE

K 31. BŘEZNU 1999

3. Základní účetní zásady (pokr.)

Oceňování investic: kótované investice, držené na konci roku, jsou oceňovány na základě střední hodnoty mezi poslední dostupnou tržní nabídnutou cenou kupujícího a poslední dostupnou tržní nabídkovou cenou prodávajícího nebo, pokud tyto ceny nejsou dostupné, podle poslední obchodované ceny. Hodnota nekótovaných investic je určována na základě odhadu jejich pravděpodobné realizační hodnoty provedeného s maximální pečlivostí představenstvem. Pokud Představenstvo uzná, že je u investice nutné upravit její hodnotu, aby odrážela její poctivou hodnotu, může tak ve shodě se Správcem učinit. Zisky nebo ztráty z prodeje investic jsou počítány podle zásady FIFO (first in, first out). Do investičních nákladů spadají veškeré transakční poplatky spojené se získáním investice.

Provozní výdaje: společnost nese všechny obvyklé provozní výdaje, včetně administrativních poplatků, odměn a výloh ve prospěch Manažera a Správce, auditorských poplatků, kolkovného a dalších poplatků a výloh spojených se získáním a realizací investic. Tyto výdaje jsou vyúčtovány v období, k němuž se vztahují.

Zakládací výdaje: zakládací výdaje a výlohy spojené s publikací úvodního prospektu jsou amortizovány lineárně po dobu prvních pěti let existence Fondu.

Cizí měny: aktiva a pasíva, která mají nominále v cizí měně, jsou převáděna na měnu výkaznictví pomocí aktuálních směnných kurzů. Transakce, k nimž došlo během roku, jsou do měny výkaznictví převedeny podle směnného kurzu v den transakce. Devizové kontrakty, uzavřené pro účely úhrady cenného papíru, jsou oceněny podle příslušných denních směnných kurzů. Ostatní budoucí devizové kontrakty jsou oceňovány denně na základě příslušných interpolovaných směnných kurzů.

Fond během roku uzavřel pro účely účinné správy portfolia budoucí devizové kontrakty s cílem omezit své ohrožení kolísáním směnných kurzů.

Čisté obchodní jmění: čisté obchodní jmění na podílový list se pro jednotlivé kategorie podílových listů vypočítává samostatně. Čisté obchodní jmění na podílový list se vypočte, jestliže celkové čisté obchodní jmění Fondu připadající na podílové listy dané kategorie minus celková pasíva připadající na danou kategorii podílových listů vydělíme celkovým počtem emitovaných podílových listů dané kategorie.

PIONEER GLOBAL EQUITY FUND PLC
POZNÁMKY K ÚČETNÍ ZÁVĚRCE
K 31. BŘEZNU 1999

4. Investiční příjem

	Rok končící	Rok končící	Rok končící	Rok končící
	31/3/99	31/3/99	31/3/98	31/3/98
	<u>(USD)</u>	<u>(euro)*</u>	<u>(USD)</u>	<u>(euro)*</u>
Dividendy	1 847 330	1 711 599	1 632 468	1 540 922
Úrok z vkladů	633 166	586 645	385 272	363 666
	<u>2 480 496</u>	<u>2 298 244</u>	<u>2 017 740</u>	<u>1 904 588</u>

5. Administrativní výdaje

	Rok končící	Rok končící	Rok končící	Rok končící
	31/3/99	31/3/99	31/3/98	31/3/98
	<u>(USD)</u>	<u>(euro)*</u>	<u>(USD)</u>	<u>(euro)*</u>
Manažerské a administrativní poplatky				
- kategorie A	3 382 885	3 134 331	2 033 857	1 919 801
- kategorie B**	132	122	-	-
Bankovní poplatky	151 625	140 485	397 097	374 828
Distribuční poplatky:				
- kategorie A	1 016 737	942 033	270 569	255 396
- kategorie B**	19	18	-	-
Poplatky Správci	185 926	172 265	156 372	147 603
Amortizace zakládacích nákladů (pozn. 8)	29 208	27 062	27 003	25 489
Auditorské poplatky	13 373	12 390	8 161	7 703
Odměny a výdaje představenstva	6 923	6 414	11 135	10 511
Ostatní administrativní výdaje	251 262	232 803	165 939	156 634
	<u>5 038 090</u>	<u>4 667 923</u>	<u>3 070 133</u>	<u>2 897 965</u>

Manažerské poplatky a poplatky Správci jsou vypočteny v souladu s Dohodou o řízení a Dohodou o správcovství (poznámka 14).

Během sledovaného roku neměla společnost žádné zaměstnance.

* Viz poznámka 3, Měna výkaznictví

** Podíly kategorie B nejsou nabízeny ve všech jurisdikcích

PIONEER GLOBAL EQUITY FUND PLC
POZNÁMKY K ÚČETNÍ ZÁVĚRCE
K 31. BŘEZNU 1999

6. Daně

Jako podnik pro kolektivní investování do převoditelných cenných papírů (UCITS), jehož činnost probíhá v dublinském mezinárodním středisku finančních služeb (International Financial Services Centre Dublin) a jehož podílníci nejsou irskými občany, nepodléhá společnost ani její příjmy a kapitálové zisky žádné irské dani a není povinna srážet žádné částky z jakýchkoliv částek rozdělovaných podílníkům.

7. Dividendy

V daném období nebyly vyhlášeny žádné dividendy.

8. Odložené zakládací náklady

	31/3/99	31/3/99	31/3/98	31/3/98
	<u>(USD)</u>	<u>(euro)*</u>	<u>(USD)</u>	<u>(euro)*</u>
Neamortizovaný zůstatek na začátku roku	58 866	54 541	85 869	81 054
Amortizováno za rok (pozn. 5)	<u>(29 208)</u>	<u>(27 062)</u>	<u>(27 003)</u>	<u>(25 489)</u>
Neamortizovaný zůstatek na konci roku	<u><u>29 658</u></u>	<u><u>27 479</u></u>	<u><u>58 866</u></u>	<u><u>55 565</u></u>

9. Investiční cenné papíry

	31/3/99	31/3/99	31/3/98	31/3/98
	<u>(USD)</u>	<u>(euro)*</u>	<u>(USD)</u>	<u>(euro)*</u>
Kótované cenné papíry:				
- Evropská unie	83 851 602	77 690 689	78 297 408	73 906 609
- mimo Evropské unie	146 575 007	135 805 555	123 460 322	116 536 856
Budoucí kontrakty (nerealizovaná (ztráta)/zisk)	<u>(2 693 658)</u>	<u>(2 495 744)</u>	<u>46 895</u>	<u>44 265</u>
	<u><u>227 732 951</u></u>	<u><u>211 000 500</u></u>	<u><u>201 804 625</u></u>	<u><u>190 487 730</u></u>

* Viz poznámka 3 - Měna výkaznictví.

PIONEER GLOBAL EQUITY FUND PLC
POZNÁMKY K ÚČETNÍ ZÁVĚRCE
K 31. BŘEZNU 1999

10. Dlužníci

	31/3/99	31/3/99	31/3/98	31/3/98
	<u>(USD)</u>	<u>(euro)*</u>	<u>(USD)</u>	<u>(euro)*</u>
Dluh kupujících podílové listy	393 313	364 415	1 041 833	983 409
Dluh makléřům za prodané investice	3 019 832	2 797 953	781 486	737 661
Dluh Manažera	-	-	70 582	66 624
Stelážní budoucí kontrakty netto	4 068	3 769	9 560	9 024
	<u>3 417 213</u>	<u>3 166 137</u>	<u>1 903 461</u>	<u>1 796 718</u>

11. Věřitelé: částky splatné do jednoho roku

	31/3/99	31/3/99	31/3/98	31/3/98
	<u>(USD)</u>	<u>(euro)*</u>	<u>(USD)</u>	<u>(euro)*</u>
Dluh makléřům za nakoupené investice	5 268 613	4 881 507	936 839	884 303
Dluh podílníkům za odkoupené podíly	261 655	242 430	3 730 752	3 521 537
Výdaje příštích období	740 609	686 193	820 646	774 626
Rezervy pro repatriaci kapitálu	646 808	599 285	-	-
	<u>6 917 685</u>	<u>6 409 415</u>	<u>5 488 237</u>	<u>5 180 466</u>

* Viz poznámka 3, Měna výkaznictví.

PIONEER GLOBAL EQUITY FUND PLC
POZNÁMKY K ÚČETNÍ ZÁVĚRCE
K 31. BŘEZNU 1999

12. Kapitál a rezervní fondy

Autorizovaná zásoba podílů

31. března 1999 a 31. března 1998

	<u>DM</u>
10 000 podílů upisovatele á 10 DM	<u>100.000</u>

Představenstvo je oprávněno emitovat až 1 miliardu podílových listů bez nominální hodnoty. Všechny podíly jsou odkoupiitelné v souladu se Stanovami společnosti.

Emitovaná zásoba podílů

Podíly upisovatele

31. března 1999 a 31. března 1998

	<u>30. března 1999</u>	<u>31. března 1998</u>
	<u>DM</u>	<u>DM</u>
Podíly v emisi, každý v nominální hodnotě 1 DM	-	70

16. května 1998 byly odkoupeny všechny emitované podíly upisovatele za nominální hodnotu.

Podílové listy

	<u>Podíly</u>	<u>USD</u>	<u>EURO*</u>
V emisi, na počátku roku	18 132 368	203 879 940	188 900 065
Podíly emitované během období			
- kategorie A	32 199 770	324 138 058	300 322 338
- kategorie B**	992	10 020	9 284
Odkoupené podíly během roku			
- kategorie A	(27 162 167)	(271 484 895)	(251 537 814)
- kategorie B**	-		
Změna čistého obchodního jmění následkem operací	-	(13 956 121)	(12 930 709)
V emisi na konci roku			
- kategorie A	<u>23 169 971</u>	<u>242 576 635</u>	<u>224 753 559</u>
- kategorie B**	<u>992</u>	<u>10 367</u>	<u>9 605</u>

* Viz poznámka 3, Měna výkaznictví

** Podíly kategorie B nejsou nabízeny ve všech jurisdikcích

PIONEER GLOBAL EQUITY FUND PLC

POZNÁMKY K ÚČETNÍ ZÁVĚRCE

K 31. BŘEZNU 1999

13. Výkaz pohybů ve vlastním jmění

	Rok končící 31/3/99 (DM)	Rok končící 31/3/99 (euro)*	Rok končící 31/3/98 (DM)	Rok končící 31/3/98 (euro)*
Zůstatek na počátku roku	203 879 940	188 900 065	66 627 664	62 891 286
Emitované podíly				
- kategorie A	324 138 058	300 322 338	134 668 946	127 116 917
- kategorie B**	10 020	9 284	-	-
Odkoupené podíly				
- kategorie A	(271 484 895)	(251 537 814)	(34 635 537)	(32 693 229)
- kategorie B**	-	-	-	-
Změna čistého obchodního jmění následkem operací	(13 956 121)	(12 930 711)	37 218 867	35 131 690
Zůstatek na konci období				
- kategorie A	<u>242 576 635</u>	<u>224 753 557</u>	<u>203 879 940</u>	<u>192 446 664</u>
- kategorie B**	<u>10 367</u>	<u>9 605</u>	<u>-</u>	<u>-</u>

* Viz poznámka 3 Měna výkaznictví

** Podíly kategorie B nejsou nabízeny ve všech jurisdikcích

14. Poplatky a výdaje

Společnost hradí dále uvedené odměny a hotovostní výlohy Správce a Manažera.

Poplatky Správci

Společnost je vedle běžného obchodního honoráře za transakce povinna na základě Dohody o správcovství, uzavřené se společností Brown Brothers Harriman Trustee Services (Ireland) Limited, hradit Správci poplatky ve výši, která se liší podle země, v níž bylo investováno. Společnost dále hradí poplatky a hotovostní výdaje vedlejších správců, jejichž služeb Správce využívá.

Manažerské poplatky

Společnost je povinna hradit Manažerovi měsíční poplatky za investiční a administrativní služby. Odměna za investiční služby vychází z roční sazby 1,25 % průměrného denního Čistého obchodního jmění Společnosti. Poplatky za investiční poradenství hradí Manažer z odměny přijaté za investiční služby. Odměna za administrativní služby se skládá z roční odměny ve výši 50 000 USD a 60 USD ročně za každý účet podílníka.

PIONEER GLOBAL EQUITY FUND PLC

POZNÁMKY K ÚČETNÍ ZÁVĚRCE

K 31. BŘEZNU 1999

15. Odměna za distribuci a služby

Manažer může na základě uvážení představenstva obdržet odměnu za distribuci ve výši až 0,5 % průměrného denního čistého obchodního jmění za kategorii A a 1,5 % průměrného denního čistého obchodního jmění za kategorii B. Odměna za distribuci činí tento rok 1 016 756 USD. Manažer nebo jeho agenti mohou z vlastních prostředků hradit distributorovi, jehož prostřednictvím byly Podílové listy prodávány, odměnu za služby.

16. Transakce s příbuznými společnostmi

K 31. březnu 1999 držely příbuzné společnosti tyto podílové listy:

	Počet podílových listů	Hodnota (USD)
Pioneer Management (Ireland) Ltd		
- kategorie A	140	1 466
- kategorie B**	1	10
Pioneer Fonds Marketing GmbH		
- kategorie A	14 037	146 967
- kategorie B**	-	-
Pioneer Funds Distributor Ltd.		
- kategorie A	-	-
- kategorie B**	990	10 346
Pioneer Global Funds Distributor Ltd.		
- kategorie A	-	-
- kategorie B	1	10
	<hr/>	<hr/>
	15 169	158 799
	<hr/>	<hr/>

** Podíly kategorie B nejsou nabízeny ve všech jurisdikcích

Pioneer Fonds Marketing GMBH a Pioneer Global Funds Distributor Ltd. jsou dceřinými společnostmi Pioneer Funds Distributor, což je dceřiná společnost Pioneer Investment Management Inc., investičního manažera společnosti.

PIONEER GLOBAL EQUITY FUND PLC
POZNÁMKY K ÚČETNÍ ZÁVĚRCE
K 31. BŘEZNU 1999

17. Srovnávací tabulka

		Čisté obchodní jmění na podílový list kategorie A	Čisté obchodní jmění na podílový list kategorie B
K 31. březnu 1999	USD 242 587 002	USD 10,47	USD 10,45
K 31. březnu 1998	DM 376 392 951	DM 20,76	-
K 31. březnu 1997	DM 123 004 661	DM 15,95	-

18. Depozita

Peněžní vklady společnosti jsou uchovávány u společnosti Brown Brothers Harriman Trustee Services (Ireland) Limited (2,99 % čistého jmění).

19. Dohody o dočasném pověření

Fond během roku neuzavřel žádné dohody o dočasném pověření.

20. Změny prospektu

Dne 15. ledna 1999 schválili na své výroční valné hromadě podílníci Fondu toto s platností od 18. ledna 1999:

- přijetí nové definici povolených trhů.
- přijetí dalších dodatků ke Stanovám Fondu, jenž budou reagovat na právní vývoj a vývoj v oblasti regulace, k němuž došlo od doby vzniku Fondu.

Představenstvo dále schválilo následující změny v prospektu Fondu:

- změna pevné odměny Manažerovi za služby podílníkům z 35 USD za účet podílníka ročně na maximálně 60 USD.
- počínaje dnem 18. ledna včetně může představenstvo nabízet dodatečné kategorie podílových listů. Od 1. dubna 1999 budou podílové listy k dispozici ve více kategoriích účetní měny. Účetní měna kategorie podílů je měna zvolená podílníkem pro vedení jeho účtu.

PIONEER GLOBAL EQUITY FUND PLC

POZNÁMKY K ÚČETNÍ ZÁVĚRCE

K 31. BŘEZNU 1999

21. Směnné kurzy

Na konci roku byly k převodům aktiv a pasív v cizích měnách použity tyto směnné kurzy:

Měna	Kurz	Měna	Kurz
australský dolar	0,63175	japonský jen	118,425
brazílské cruzado	1,715	polský zlotý	4,001
bulharské leva	1803	mexické peso	9,523
kanadský dolar	1,5128	novozélandský <i>dolar</i>	0,5333
česká koruna	35,621	norská koruna	7,7325
dánská koruna	6,8845	singapurský dolar	1,729
euro	1,0793	slovenská koruna	41,696
německá marka	1,81225	slovinský tolar	177,77125
řecká drachma	302,48	švédská koruna	8,221
hongkongský dolar	7,74955	švýcarský frank	1,4805
maďarský forint	235,88	thajský baht	37,61
indonéský rupiah	8750	turecká lira	373050
izraelský šekel	4,02845	britská libra	1,6144

22. Finanční nástroje

Investičním cílem Fondu je dlouhodobý růst kapitálu. Ten chce Fond zajistit investováním do diverzifikovaného portfolia skládajícího se hlavně z kmenových akcií a ekvitních cenných papírů vybraných emitentů z celého světa. Za normálních okolností je minimálně 80 % obchodního jmění Fondu investováno do ekvitních cenných papírů, zahrnujících kmenové akcie a cenné papíry povahy kmenových akcií, jako například prioritní akcie, opční listy a dlužné cenné papíry převoditelné na kmenové akcie, a americké, evropské a globální vkladní stvrzenky zastupující dané cenné papíry. Fond může dále investovat až 20 % svého obchodního jmění do tzv. dalších vhodných investic, kam spadají likvidní nástroje a cenné papíry s pevným příjmem. Fond může také využívat určité metody s cílem zajistit se proti měnovým a dalším rizikům spojeným s investicemi Fondu.

Vedle investičních zásad uvedených výše podléhá Fond určitým investičním restrikcím vyplývajícím z Předpisů o UCITS.

PIONEER GLOBAL EQUITY FUND PLC

POZNÁMKY K ÚČETNÍ ZÁVĚRCE

K 31. BŘEZNU 1999

22. Finanční nástroje (pokr.)

Tržní riziko. Investice Fondu mohou zahrnovat i cenné papíry emitentů ze zemí, v nichž se tržní ekonomika a trhy s cennými papíry teprve rozvíjejí. Malý rozsah a nezkušenost trhů s cennými papíry spolu s limitovaným objemem obchodů v určitých zemích může způsobit, že investice Fondu budou v těchto zemích méně likvidní a nejistější než investice na rozvinutějších trzích.

Fond nebude investovat více než 10 % svého čistého obchodního jmění do cenných papírů emitentů z jednoho rozvíjejícího se trhu; celkové investice do cenných papírů emitentů z rozvíjejících se trhů nesmějí přesáhnout v úhrnu 25 % čistého obchodního jmění Fondu. Fond může také investovat do nekótovaných cenných papírů emitentů z rozvíjejících se trhů.

Měnové riziko. Hodnota aktiv Fondu bude ovlivňována kolísáním měn, v nichž jsou kótovány či v nichž mají nominálně cenné papíry tvořící portfolio Fondu, vůči základní měně. Směnné kurzy se mohou významně změnit i během krátké doby a způsobit tak, spolu s dalšími faktory, i kolísání čistého obchodního jmění Fondu. Kurzy mohou být ovlivňovány tím, jak trh v různých zemích vnímá odpovídající si charakter a kvalitu investic, jaké jsou aktuální a očekávané změny úrokových sazeb, mohou být dále ovlivňovány vládními zásahy a zásahy některých bank nebo obecným politickým vývojem. V souvislosti s měnovými konverzemi mohou Fondu vzniknout dodatečné náklady.

Fond může v souladu s Předpisy o UCITS a pro účely účinné správy portfolia uzavírat budoucí devizové kontrakty, jejichž smyslem je snaha omezit rizika kolísání směnných kurzů. Trhy s budoucími devizovými kontrakty nenabízejí takovou ochranu proti nedodržení závazku, jakou nabízí obchodování s devizovými nástroji na burze. Jelikož budoucí devizové kontrakty nebývají zaručeny burzou či clearingovou bankou, připravilo by jejich neplnění Fond o nerealizované zisky nebo by jej donutilo uhradit příslušné závazky týkající se koupě nebo opětného prodeje (pokud by byly) v aktuální tržní ceně.

Úrokové riziko. Fond může do určitého limitu investovat do cenných papírů s pevným příjmem. To s sebou může nést určitá rizika, včetně negativního kolísání příjmu a nominální hodnoty nástroje spojeného s obecnou ekonomickou situací ovlivňující trh s těmito cennými papíry, stejně jako negativní změny úrokových sazeb a kolísavost výnosů.

K 31. březnu 1999 Fond neměl v držení žádné investice do cenných papírů s pevným příjmem.

Dále jsou uvedeny rozbory finančních nástrojů Fondu držených k 31. březnu 1999 a také obchodní výsledky za tento rok.

Pro účely této zprávy zahrnují finanční nástroje Fondu ekvivalentní cenné papíry, opční depozita a budoucí devizové kontrakty.

PIONEER GLOBAL EQUITY FUND PLC
POZNÁMKY K ÚČETNÍ ZÁVĚRCE
K 31. BŘEZNU 1999

22. Finanční nástroje (pokr.)

Profil úrokového rizika finančních aktiv

Profil úrokových sazeb u finančních aktiv držných Fondem k 31. březnu 1999:

Měna	Celkem	Finanční aktiva s pohyblivou sazbou	Finanční aktiva, z nichž není vyplácen žádný úrok
	Milióny USD	Milióny USD	Milióny USD
Australský dolar	4,64	-	4,64
Brazilské cruzado	0,00	-	0,00
Kanadský dolar	7,13	-	7,13
Švýcarský frank	9,82	-	9,82
Dánská koruna	0,54	-	0,54
Euro	58,13	-	58,13
Hongkongský dolar	0,84	-	0,84
Japonský jen	19,96	0,01	19,96
Mexické peso	1,19	-	1,19
Malajský ringitt	3,24	1,89	1,35
Švédská koruna	2,64	-	2,64
Singapurský dolar	1,15	-	1,15
Thajský bhat	0,63	-	0,63
Britská libra	24,16	-	24,16
Americký dolar	111,58	13,80	97,77
Celkem	245,63	15,70	229,93

Podrobnosti o všech cenných papírech držných Fondem k 31. březnu 1999 jsou uvedeny v Přehledu investic na stránkách 5 až 13.

PIONEER GLOBAL EQUITY FUND PLC
POZNÁMKY K ÚČETNÍ ZÁVĚRCE
K 31. BŘEZNU 1999

22. Finanční nástroje (pokr.)

Poctivá hodnota finančních aktiv

Dále je uvedeno porovnání účetních a poctivých hodnot jednotlivých kategorií finančních aktiv Fondu držených k 31. březnu 1999:

Finanční aktiva držena Fondem k 31. březnu 1999	Účetní hodnota	Poctivá hodnota
	Milióny USD	Milióny USD
Ekvitrní cenné papíry	228,64	228,64
Preferenční akcie	1,79	1,79
Budoucí devizové kontrakty	(2,69)	(2,69)
Opční depozita	17,90	17,90
Celkem	245,63	245,63

V souladu s účetními zásadami Fondu je zůstatkovou hodnotou všech investic tržní hodnota. Poctivá hodnota vypočtená výše vychází z tržní hodnoty.

Zisky a ztráty z finančních aktiv držených nebo emitovaných pro účely obchodování

Čisté realizované nebo nerealizované zisky a ztráty z obchodování s finančními aktivy uvedené ve výkazu operací pro rok končící 31. března 1999 lze rozložit takto:

Specifikace zisků a ztrát z obchodování finančních aktiv v roce končícím 31. března 1999	Realizované zisky/(ztráty)	Nerealizované zisky/(ztráty)	Celkem
	Milióny USD	Milióny USD	Milióny USD
Ekvitrní cenné papíry	(8,86)	(0,58)	(9,44)
Budoucí devizové kontrakty	0,23	(2,78)	(2,55)
Opční depozita	0,22	0,37	0,58
Celkem	(8,41)	(3,00)	(11,41)

PIONEER GLOBAL EQUITY FUND PLC

ZPRÁVA SPRÁVCE

ROK KONČÍCÍ 31. BŘEZNA 1999

V rámci naší funkce Správce společnosti Pioneer Global Equity Fund Plc jsme se zabývali její činností v roce končícím dne 31. března 1999.

Společnost Pioneer Global Equity Fund Plc byla v tomto roce dle našeho názoru řízena ve všech podstatných oblastech v souladu s investičními a půjčkovými restrikcemi Stanov a Protokolu o založení Fondu, Předpisy Evropských společenství o UCITS (Podniky pro kolektivní investování do převoditelných cenných papírů /Undertakings for Collective Investment in Transferable Securities/), 1989 („Předpisy“), a jinak v souladu s ostatními opatřeními Stanov, Protokolu a Předpisů.

Jeffery R. Holland

Jménem a v zastoupení společnosti

Brown Brothers Harriman Trustee Services (Ireland) Limited

Dne 17. května 1999

Zpráva auditora členům Pioneer Global Equity Fund Plc

Provedli jsme audit účetní závěrky uvedené na stránkách 15 až 30, která byla připravena na principu pořizovacích nákladů (upraveného tak, aby zohledňoval změny hodnot investic k datu rozvahy) a podle účetních zásad popsaných na stránkách 18 až 19.

Odlíšné úkoly představenstva a auditorů

Jak je uvedeno na stránce 37, představenstvo společnosti zodpovídá za přípravu účetní závěrky. Úkolem auditorů je na základě provedeného auditu vypracovat nezávislý posudek této závěrky a tento posudek zveřejnit.

Východiska našeho posudku

Audit jsme vykonali v souladu s auditními normami, které vydala Komise pro auditní postupy (*Auditing Practices Board*). Audit zahrnuje přezkoumání evidence související s částkami a informacemi uvedenými v účetní závěrce; dále zahrnuje ohodnocení významnějších odhadů a rozhodnutí představenstva při přípravě účetní závěrky a posouzení, zda jsou účetní zásady pro společnost vhodné, zda jsou důsledně dodržovány a dostatečně zveřejněny.

Svůj audit jsme připravili a provedli tak, abychom získali veškeré informace a vysvětlení, jež je dle našeho názoru nutné získat pro to, abychom měli dostatečné podklady a mohli zaručit, že v účetní závěrce nejsou závažné chyby, ať již úmyslné, či neúmyslné. Při formulování svého posudku jsme také hodnotili obecnou postačitelnost informací uvedených v účetní závěrce.

Společnost je osvobozena od povinnosti uvádět v účetní závěrce i výkaz hotovostních toků, vyplývající z požadavku FRS1, protože je podle oddílu 8 pozměňovacího zákona o společnostech z roku 1986 kvalifikována jako malá společnost.

PIONEER GLOBAL EQUITY FUND PLC

Zpráva auditora členům Pioneer Global Equity Fund Plc (pokr.)

Posudek

Účetní závěrka dle našeho názoru podává pravdivý a skutečný obraz postavení společnosti k 31. březnu 1999 a jeho výsledků za rok končící k tomuto datu. Závěrka byla řádně připravena v souladu se zákony o společnostech z let 1963 až 1990 a Předpisy Evropských společenství o UCITS z roku 1989.

Měli jsme k dispozici všechny informace a vysvětlení, která jsme pro svůj audit považovali za nezbytná. Společnost dle našeho názoru vede řádně své účetní knihy a účetní závěrka jim odpovídá.

Informace podané v rámci zprávy představenstva na stranách 34 až 37 dle našeho názoru souhlasí s účetní závěrkou.

Arthur Andersen

Chartered Accountants and Registered Auditor

Dublin

Dne 17. května 1999

PIONEER GLOBAL EQUITY FUND PLC
ZPRÁVA PŘEDSTAVENSTVA
ZA ROK KONČÍCÍ 31. BŘEZNA 1999

Představenstvo předkládá svou výroční zprávu spolu s auditovanou účetní závěrkou společnosti Pioneer Global Equity Fund Plc za rok končící 31. března 1999.

1. Přehled vývoje podnikání

Společnost byla zapsána do obchodního rejstříku dne 6. června 1995 jako veřejná společnost s ručením omezeným. Účelem společnosti je kolektivní investování kapitálu získaného od veřejnosti do převoditelných cenných papírů v souladu s principem rozložení rizika. Společnost je autorizována Centrální bankou Irska (*Central Bank of Ireland*) podle Předpisů Evropských společenství o UCITS (Podniky pro kolektivní investování do převoditelných cenných papírů /*Undertakings for Collective Investment in Transferable Securities*) z roku 1989.

Společnost Pioneer Global Equity Fund Plc je řízena společností Pioneer Management (Ireland) Limited, což je dceřiná společnost společnosti The Pioneer Group Inc., zapsané do obchodního rejstříku v USA. Investičním poradcem je společnost Pioneer Investment Management Inc.

Dne 27. března 1998 schválili podílníci fondu změnu měny výkaznictví z německých marek na americké dolary. Datum účinnosti této změny byl 1. duben 1998.

2. Roční výsledky a stav k 31. březnu 1999

Podrobnosti ohledně ročních výsledků a postavení společnosti jsou uvedeny na stranách 15 až 17 výše. Snížení čistého obchodního jmění následkem operací za rok činilo 13 956 121 USD. Čisté obchodní jmění společnosti dosáhlo 31. března 1999 242 587 002 USD.

3. Dividendy a retence

Představenstvo nenavrhuje žádné dividendy ani přesuny do rezerv.

PIONEER GLOBAL EQUITY FUND PLC
ZPRÁVA PŘEDSTAVENSTVA
ZA ROK KONČÍCÍ 31. BŘEZNA 1999

4. Budoucí vývoj

Představenstvo má v úmyslu pokračovat v rozvoji obchodních aktivit společnosti.

Dne 15. ledna 1999 schválili na své výroční valné hromadě podílníci Fondu toto s platností od 18. ledna 1999:

- přijetí nové definice povolených trhů.
- přijetí dalších dodatků ke Stanovám Fondu, jenž budou reagovat na právní vývoj a vývoj v oblasti regulace, k němuž došlo od doby vzniku Fondu.

Představenstvo dále schválilo následující změny v prospektu Fondu:

- změna odměny Manažerovi za služby podílníkům z pevné částky 35 USD za účet podílníka ročně na maximálně 60 USD.
- počínaje dnem 18. ledna včetně může představenstvo nabízet dodatečné kategorie podílových listů. Od 1. dubna 1999 budou podílové listy k dispozici ve více kategoriích účetní měny. Účetní měna kategorie podílů je měna zvolená podílníkem pro vedení jeho účtu.

5. Představenstvo

Jména osob, které byly v roce končícím dne 31. března 1999 členy představenstva Fondu:

Robert L. Butler
John F. Cogan jr.
Maurice Davitt
Ronald M. Delany
John F. Lawlor
William H. Smith jr.
David D. Tripple

Tajemník společnosti

William Fry Limited

PIONEER GLOBAL EQUITY FUND PLC
ZPRÁVA PŘEDSTAVENSTVA
ZA ROK KONČÍCÍ 31. BŘEZNA 1999

6. Podíly členů představenstva a tajemníka

Podíly (z nichž všechny jsou bezprostředně vlastněné) členů představenstva a tajemníka společnosti a jejich rodin na akciovém kapitálu společnosti k 31. březnu 1999 byly následující:

	K 31. březnu 1999	K 31. březnu 1998
Robert L. Butler	-	-
John F. Cogan jr.	2 906	2 906
Ronald M. Delany	-	-
John F. Lawlor	-	-
William H. Smith jr.	140	140
David D. Tripple	-	-
Maurice Davitt	-	-

Členové představenstva a tajemník společnosti neměli ve společnosti k 31. březnu 1999 či k 31. březnu 1998 žádné jiné podíly.

Během finančního roku nebyly uzavřeny žádné smlouvy nebo dohody, v nichž by byli členové představenstva významně zainteresováni a které by byly důležité ve vztahu k podnikání společnosti.

PIONEER GLOBAL EQUITY FUND PLC
ZPRÁVA PŘEDSTAVENSTVA
ZA ROK KONČÍCÍ 31. BŘEZNA 1999

7. Prohlášení o úkolech představenstva

Zákon o společnostech vyžaduje, aby představenstvo na závěr každého finančního roku připravilo účetní závěrku, která poskytne pravdivý a skutečný obraz o situaci společnosti a jejích výsledcích za daný rok. Při přípravě této uzávěrky je představenstvo povinno:

- zvolit vhodné účetní principy a poté je důsledně aplikovat;
- činit úsudky a odhady, které jsou odpovídající a rozvážné;
- připravit účetní závěrku na základě předpokladu normální činnosti společnosti, pokud lze očekávat, že společnost bude nadále provozovat svou činnost.

Představenstvo odpovídá za vedení vhodné účetní evidence, která kdykoliv s přiměřenou přesností vykáže finanční situaci společnosti a která jim umožní zajistit, aby účetní uzávěrka odpovídala zákonům o společnostech z let 1963 až 1990 a Předpisům Evropských společenství o UCITS (viz výše) z roku 1989. Představenstvo odpovídá za ochranu aktiv společnosti a za realizaci přiměřených kroků zaměřených na prevenci a odhalení podvodů a jiných nepravostí.

8. Auditoři

Auditoři, společnost Arthur Andersen, Chartered Accountants (Autorizovaní účetní znalci), projeví svou ochotu i nadále pokračovat ve své práci v souladu s oddílem 160 (2) zákona o společnostech z roku 1963.

Jménem představenstva

William H. Smith
člen představenstva

David D. Tripple
člen představenstva

Dne 17. května 1999

PIONEER GLOBAL EQUITY FUND PLC
MANAGEMENT A ADMINISTRATIVA

Manažer Pioneer Management (Ireland) Limited
2/4 Ely Place
Dublin 2, Irsko

Představenstvo Robert L. Butler (USA)
John F. Cogan, jr. (USA)
Maurice Davitt
Ronald M. Delany
John F. Lawlor (USA)
William H. Smith, jr. (USA)
David D. Tripple (USA)

Investiční poradce Pioneer Investment Management Inc.
60 State Street
Boston
Massachusetts 02109
USA

Správce Brown Brothers Harriman
Trustee Services (Ireland) Ltd.
80 Harcourt St.
Dublin 2, Irsko

PIONEER GLOBAL EQUITY FUND PLC
MANAGEMENT A ADMINISTRATIVA

Auditoři	Arthur Andersen Chartered Accountants Andersen House International Financial Services Centre Dublin 1, Irsko
Právní poradci	William Fry Solicitors Fitzwilton House Wilton Place Dublin 2, Irsko Heimann, Rechtsanwälte und Steuerberater Klein Fontenay 1 20354 Hamburk, Německo
Tajemník společnosti	William Fry Limited Fitzwilton House Wilton Place Dublin 2 Irsko
Sídlo společnosti	2/4 Ely Place Dublin 2 Irsko