

PIONEER GLOBAL EQUITY FUND PLC
("AN INVESTMENT COMPANY WITH VARIABLE CAPITAL")
(INVESTIČNÍ SPOLEČNOST S VARIABILNÍM KAPITÁLEM)

VÝROČNÍ ZPRÁVA
ZA ROK
KONČÍCÍ 31. BŘEZNA 2000

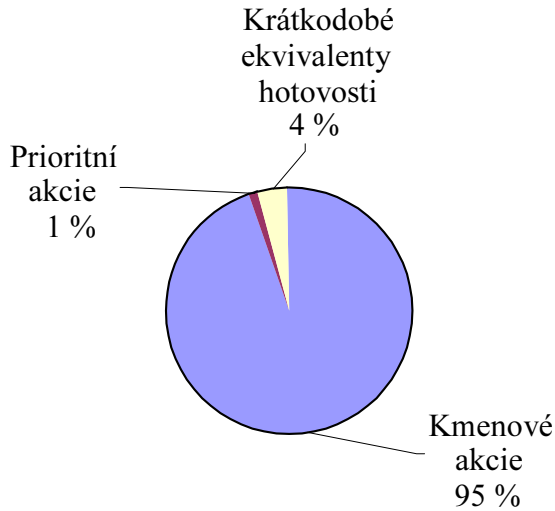
PIONEER GLOBAL EQUITY FUND PLC
VÝROČNÍ ZPRÁVA
ZA ROK KONČÍCÍ 31. BŘEZNA 2000

OBSAH

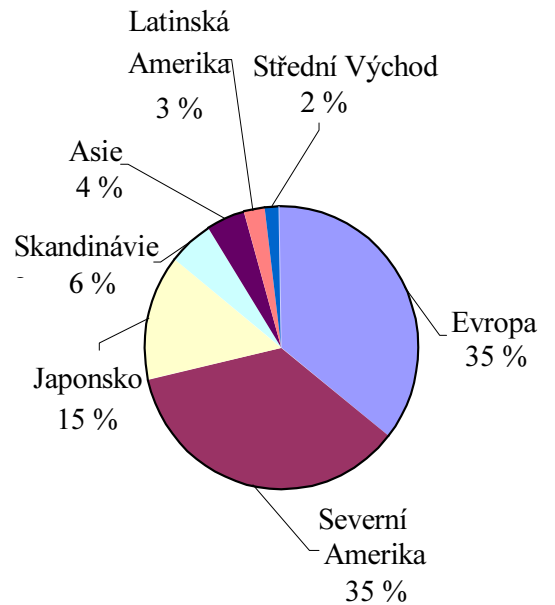
	Strana
Zpráva investičního manažera	1
Přehled investic	6
Přehled pohybů v portfoliu	15
Výkaz operací	16
Rozvaha	17
Výkaz změn čistého jmění	18
Poznámky k účetní závěrce	19
Zpráva správce fondu	34
Zpráva auditora	35
Zpráva představenstva	37
Management a administrativa	40

PIONEER GLOBAL EQUITY FUND PLC
ZPRÁVA INVESTIČNÍHO MANAŽERA
ZA ROK KONČÍCÍ 31. BŘEZNA 2000

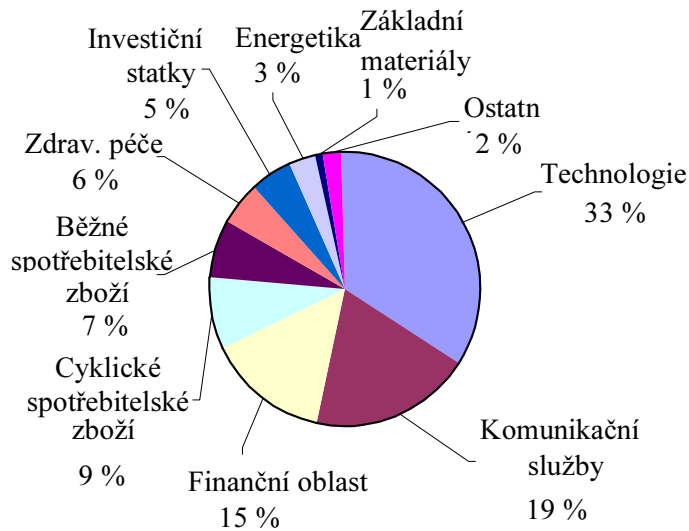
Skladba portfolia
 (v procentech celkového investičního portfolia)



Geografické rozmístění
 (v procentech přímých investic)



Podíly jednotlivých sektorů
 (v procentech přímých investic)



PIONEER GLOBAL EQUITY FUND PLC
ZPRÁVA INVESTIČNÍHO MANAŽERA
ZA ROK KONČÍCÍ 31. BŘEZNA 2000

Deset největších podílů (v procentech celkového investičního portfolia)

1. Vodafone Airtouch Plc	2,24 %
2. NTT Mobile Communications Network, Inc.	2,05 %
3. Nokia Oyj	1,80 %
4. Oracle Corp.	1,78 %
5. BCE Inc.	1,75 %
6. Sony Corp.	1,67 %
7. Daiwa Securities Group Inc.	1,63 %
8. Check Point Software Technologies Inc.	1,36 %
9. Sun Microsystems Inc.	1,34 %
10. Sunguard Data System Inc.	1,23 %

Ceny a dividendy

Čisté obchodní jmění na Akcii

Akcie kategorie A, USD	USD	Akcie kategorie A, euro	euro
31. března 2000	15,14	31. března 2000	15,80
31. března 1999	10,47	1. dubna 1999 (otevření kategorie)	9,68
Akcie kategorie B, USD			
	USD		
31. března 2000	14,94		
31. března 1999	10,45		
Akcie kategorie C, USD			
	USD	Akcie kategorie C, euro	euro
31. března 2000	15,11	31. března 2000	15,77
22. prosince 1999 (otevření kategorie)	13,53	22. prosince 1999 (otevření kategorie)	13,42

Dividendy na Akcii

(1. dubna 1999 – 31. března 2000)

Během roku nebyly vyplaceny žádné dividendy.

PIONEER GLOBAL EQUITY FUND PLC
ZPRÁVA INVESTIČNÍHO MANAŽERA
ZA ROK KONČÍCÍ 31. BŘEZNA 2000

Průměrné roční celkové zisky (k 31. březnu 2000)

	1 rok	3 roky	existence kategorie		existence kategorie
Akcie kategorie A, USD	44,60 %	16,85 %	18,88 % (19/8/95)	Akcie kategorie A, euro *	63,22 % (1/4/99)
Akcie kategorie B, USD	42,97 %	-	41,10 % (9/2/99)		
Akcie kategorie C, USD *	-	-	11,68 % (22/12/99)	Akcie kategorie C, euro*	17,51 % (22/12/99)
Index MSCI World, USD	19,03 %	21,90 %	21,87 % (31/8/95)		

Všechny uvedené celkové zisky vycházejí z čistého obchodního jmění, předpokládají reinvestování všech rozdělovaných částek v hodnotě čistého obchodního jmění a nezahrnují daně ani nákupní poplatky.

Světový index Morgan Stanley Capital International (MSCI) je neregulovaný index 23 světových trhů s cennými papíry vážený podle kapitalizace. Indexové zisky jsou vypočítávány měsíčně, předpokládají reinvestování dividend a oproti ziskům Fondu neodrážejí žádné odměny či výdaje. Do indexu nelze přímo investovat

* Souhrnné celkové zisky.

PIONEER GLOBAL EQUITY FUND PLC
ZPRÁVA INVESTIČNÍHO MANAŽERA
ZA ROK KONČÍCÍ 31. BŘEZNA 2000

Během roku končím 31. března 2000 světové akciové trhy prosperovaly v důsledku celosvětového růstu a hospodářské prosperity. V poslední dneh vykazovaného období sice hrozilo, že se investoři obrátí k cenným papírům technologických společností zády, ale jejich důvěra přispěla k rozsáhlými ziskům vašeho fondu za celý finanční rok. V následujícím rozhovoru vysvětluje Patrick M. Smith, manažer portfolia, důsledky těchto a dalších faktorů na výkon fondu v posledních 12 měsících.

O: Byly zisky fondu generované investicemi do technologických firem velké?

PMS: Ano, a to velmi. Cenné papíry technologických, mediálních a telekomunikačních firem značně vzrostly a přispěly k celkovému výkonu ekonomiky. Stejně důležité bylo i to, že fond má značné investice v těchto sektorech, což mu umožnilo aktivně se účastnit tohoto hospodářského zotavení. Není také překvapující, že obrovský růst těchto společností způsobil nepříliš dramatický nárůst v ostatních sektorech. Přesto však došlo v závěru roku k významnému zotavení finančních a farmaceutických akcií fondu. Stručně řečeno, fond proti ostatním fondům a světovému indexu MSCI vykázal slušný výkon. Podrobnější informace o výkonu naleznete na předchozí stránce.

O: Přehodnocujete v souvislosti se současným kolísáním cenných papírů technologických společností investice fondu do těchto firem?

PMS: Ve stávajícím prostředí vidíme snížení ceny akcií jako příležitost k posílení současné pozice. Technologické akcie mohou díky své povaze vykazovat značné cenové výkyvy. Společnosti ve vašem portfoliu jsou velké a zavedené podniky, které obvykle vzdorují tržním poklesům mnohem úspěšněji než jejich menší a méně známí konkurenti. Jsme přesvědčeni o vnitřní síle každé z těchto společností a věříme, že jejich dlouhodobá perspektiva zůstane stále mimořádně silná.

Mnoho z těchto špičkových společností představuje největší investice fondu. Americká společnost *Oracle* vytváří software pro přístup k firemním informacím přes WWW. Britská společnost *Vodafone Airtouch* a japonská *NTT Mobile Communication Network* se řadí mezi největší světové poskytovatele celulárních telekomunikačních služeb. *Nokia* (Finsko) je předním dodavatelem vybavení pro kvetoucí průmysl mobilních telefonů. Stejně jako v případě výše uvedených poskytovatelů celulárních služeb se domníváme, že Nokia je ve vynikající pozici a může těžit z internetové technologie další generace – přenosu dat pomocí bezdrátových platforem. Izraelská *Check Point Software Technologies* je zase předním světovým výrobcem ochranných softwarových prostředků privátních sítí.

PIONEER GLOBAL EQUITY FUND PLC
ZPRÁVA INVESTIČNÍHO MANAŽERA
ZA ROK KONČÍCÍ 31. BŘEZNA 2000

O: Které další sektory vypadají atraktivně?

PMS: Během posledních tří měsíců finančního roku jsme zvýšili podíl fondu ve finančním sektoru. Ceny akcií zde byly poměrně výhodné, protože trend zvyšování úrokových sazeb v Evropě a Spojených státech většinu roku tlačil ceny dolů. Posílili jsme pozici v britských společnostech *Lloyds TSB Group* a *Royal Bank of Scotland* a v kanadské *Manulife Financial*. Další atraktivní příležitosti k nákupu představovaly akcie farmaceutických firem. Významný pokrok a objevy v oblasti genetiky dávají tomuto odvětví velkou perspektivu. V příštím desetiletí vytvoří možnost využití lidského genomu obrovské množství příležitostí pro výrobce léků. Britská společnost *Glaxo SmithKline*, kterou má fond ve svém portfoliu, investuje nemalé částky do výzkumu a vývoje léků odvozených z genů, a to by jí mělo přinést významné zisky. Také věříme, že budoucnost bude velmi příznivá společností *Merck & Co. (USA)* a *Roche Holdings (Francie)*.

O: Jakou mají podle vás vyhlídku globální kmenové akcie?

PMS: Jsem poměrně optimistický. Asijské a latinskoamerické trhy jsou na dobré cestě ke zotavení a vytvářejí velké zisky, které značně kontrastují s krizovými lety 1997 a 1998. V Evropě také konečně po dekádě restrukturalizací a reforem dochází k silnému hospodářskému zotavení. Inflace a úrokové sazby poklesly, produktivita šplhá nahoru a ekonomika, poháněná technologiemi, se rozvíjí. I severoamerická ekonomika začíná i přes opakovaný nárůst úrokových sazeb prosperovat. V souhrnu lze říci, že vyhlídka na celosvětový růst v roce 2000 je velmi dobrá.

Pioneer Investment Management Inc.

28. dubna 2000

PIONEER GLOBAL EQUITY FUND PLC

PŘEHLED INVESTIC

K 31. BŘEZNU 2000

Počet	Země	Tržní hodnota USD	Tržní hodnota euro	% ČOJ	
OBYČEJNÉ AKCIE					
Základní materiály					
Chemické produkty					
17 000	E.I. du ponts de Nemours & Co.	USA	911 625	951 393	0,28 %
Chemické produkty (různé)					
35 446	Aventis S.A.	Francie	1 935 968	2 020 421	0,59 %
250 000	WMC Ltd.	Austrálie	976 768	1 019 378	0,30 %
			<u>2 912 736</u>	<u>3 039 799</u>	<u>0,88 %</u>
Základní materiály celkem			3 824 361	3 991 192	1,16 %
Investiční statky					
Elektrická zařízení					
27 000	American Power Conversion Corp.	USA	1 032 750	1 077 802	0,31 %
12 000	General Electric Corp.	USA	1 880 250	1 962 273	0,57 %
26 000	Sanmina Corp.	USA	1 483 625	1 548 346	0,45 %
40 000	Solectron Corp.	USA	1 565 000	1 633 271	0,48 %
			<u>5 961 625</u>	<u>6 221 692</u>	<u>1,81 %</u>
Strojírenství (různé)					
230 000	Invensys Plc	Spojené kr.	1 025 635	1 070 377	0,31 %
242 000	Komatsu Ltd.	Japonsko	1 153 901	1 204 238	0,35 %
14 366	Sidel, S.A.	Francie	949 820	991 254	0,29 %
			<u>3 129 356</u>	<u>3 265 869</u>	<u>0,95 %</u>
Výroba (různá)					
18 000	Siemens AG	Německo	2 595 764	2 709 000	0,79 %
Výroba (specializovaná)					
300 000	Pirelli SpA	Itálie	789 078	823 501	0,24 %
50 800	Tomra Systems ASA	Norsko	1 018 109	1 062 522	0,31 %
			<u>1 807 187</u>	<u>1 886 023</u>	<u>0,55 %</u>
Kancelářské přístroje a vybavení					
30 000	Canon Inc.	Japonsko	1 304 412	1 361 315	0,40 %
Investiční statky celkem			14 798 344	15 443 899	4,49 %
Komunikační služby					
Celulární/bezdrátové telekomunikace					
96 000	Fujitsu Ltd.	Japonsko	2 954 712	3 083 606	0,90 %
40 000	Libertel NV	Nizozemí	854 714	892 000	0,26 %
158	NTT Mobile Communications Network, Inc.	Japonsko	6 499 389	6 782 915	1,97 %
249 500	Smartone Telecommunications Holdings Ltd.	Hongkong	911 613	951 381	0,28 %
26 000	Sonera Group Oyj	Finsko	1 776 311	1 853 800	0,54 %
357 000	Sunday Communication Ltd.	Hongkong	111 183	116 033	0,03 %
300 000	TIM SpA - RNC Cellular Telecom	Itálie	1 437 300	1 500 000	0,44 %
1 297 398	Vodafone Airtouch Plc	Spojené kr.	7 120 573	7 431 197	2,16 %
			<u>21 665 795</u>	<u>22 610 932</u>	<u>6,58 %</u>

PIONEER GLOBAL EQUITY FUND PLC

PŘEHLED INVESTIC

K 31. BŘEZNU 2000

Počet	Země	Tržní hodnota USD	Tržní hodnota euro	% ČOJ
Komunikační služby (pokr.)				
Telekomunikace (dálkové)				
28 000	USA	1 596 000	1 665 624	0,48 %
75 000	Spojené kr.	1 417 956	1 479 813	0,43 %
22 500	Spojené kr.	1 050 006	1 095 810	0,32 %
10 000	Nizozemí	532 759	556 000	0,16 %
42 000	USA	2 548 875	2 660 066	0,77 %
		<u>7 145 596</u>	<u>7 457 313</u>	<u>2,17 %</u>
Telefony				
44 900	Kanada	5 573 068	5 816 184	1,69 %
36 000	USA	2 216 250	2 312 930	0,67 %
35 000	USA	1 627 500	1 698 497	0,49 %
161 506	Spojené kr.	3 017 371	3 148 999	0,92 %
505 000	Mexiko	1 686 870	1 760 457	0,51 %
120 000	USA	2 625 000	2 739 512	0,80 %
24 000	USA	1 716 000	1 790 858	0,52 %
21 000	Nizozemí	2 407 621	2 512 650	0,73 %
19 000	Jižní Korea	838 375	874 948	0,25 %
113	Japonsko	1 799 697	1 878 206	0,55 %
32 000	USA	1 374 000	1 433 939	0,42 %
600 000	Singapore	855 890	893 227	0,26 %
1 900	Švýcarsko	738 730	770 956	0,22 %
48 750	Brazílie	1 294 922	1 351 411	0,39 %
129 624	Španělsko	3 279 031	3 422 073	1,00 %
		<u>31 050 325</u>	<u>32 404 847</u>	<u>9,43 %</u>
Komunikační služby celkem		59 861 716	62 473 092	18,18 %
Cyklické spotřebitelské zboží				
Automobily				
28 000	USA	1 288 000	1 344 187	0,39 %
Distributoři (zboží dlouhodobé spotřeby)				
300 000	Japonsko	1 603 400	1 673 346	0,49 %
27 000	Nizozemí	1 263 300	1 318 410	0,38 %
		<u>2 866 700</u>	<u>2 991 756</u>	<u>0,87 %</u>
Domácí spotřebiče a nábytek				
10 000	Japonsko	1 817 382	1 896 662	0,55 %
125 000	Japonsko	2 680 883	2 797 833	0,81 %
37 400	Japonsko	5 298 744	5 529 894	1,61 %
		<u>9 797 009</u>	<u>10 224 389</u>	<u>2,98 %</u>
Nakladatelská činnost				
18 000	USA	825 750	861 772	0,25 %
Maloobchod (stavebniny)				
22 500	USA	1 490 625	1 555 651	0,45 %
Maloobchod (diskonty)				
33 750	USA	885 938	924 585	0,27 %

PIONEER GLOBAL EQUITY FUND PLC

PŘEHLED INVESTIC

K 31. BŘEZNU 2000

Počet	Země	Tržní hodnota USD	Tržní hodnota euro	% ČOJ
Cyklické spotřebitelské zboží (pokr.)				
Maloobchod (smíšené zboží)				
18 000	USA	1 373 625	1 433 547	0,42 %
18 000	USA	1 044 000	1 089 543	0,32 %
		<u>2 417 625</u>	<u>2 523 090</u>	<u>0,73 %</u>
Maloobchod (speciální)				
456 300	Mexiko	1 069 396	1 116 046	0,32 %
Služby (reklama a marketing)				
2 445	Švýcarsko	2 707 674	2 825 793	0,82 %
Služby (firemní a zákaznické)				
325	Švýcarsko	1 529 642	1 596 370	0,46 %
40 800	Nizozemí	917 549	957 576	0,28 %
15 018	Francie	1 719 635	1 794 651	0,52 %
		<u>4 166 826</u>	<u>4 348 597</u>	<u>1,27 %</u>
Cyklické spotřebitelské zboží celkem		<u>27 515 543</u>	<u>28 715 866</u>	<u>8,36 %</u>
Běžné spotřebitelské zboží				
TV a rozhlasové vysílání				
7 400	Francie	1 625 893	1 696 820	0,49 %
22 000	USA	1 277 375	1 333 099	0,39 %
17 700	Mexiko	1 214 663	1 267 650	0,37 %
55 000	Jižní Afrika	672 199	701 522	0,20 %
10 000	Spojené kr.	685 000	714 882	0,21 %
40 000	Kanada	1 147 541	1 197 602	0,35 %
18 000	Španělsko	841 683	878 400	0,26 %
		<u>7 464 354</u>	<u>7 789 975</u>	<u>2,27 %</u>
Zábavní průmysl				
16 200	Japonsko	1 775 993	1 853 468	0,54 %
50 000	Spojené kr.	1 739 041	1 814 904	0,53 %
		<u>3 515 034</u>	<u>3 668 372</u>	<u>1,07 %</u>
Potraviny				
28 000	USA	526 750	549 729	0,16 %
20 000	USA	717 500	748 800	0,22 %
4 000	Francie	876 561	914 800	0,27 %
18 000	USA	625 500	652 786	0,19 %
10 000	USA	756 250	789 240	0,23 %
		<u>3 502 561</u>	<u>3 655 355</u>	<u>1,06 %</u>
Domácí potřeby				
11 000	USA	616 000	642 872	0,19 %
Restaurace				
105 000	Spojené kr.	1 356 930	1 416 124	0,41 %
37 000	USA	1 378 250	1 438 374	0,42 %
		<u>2 735 180</u>	<u>2 854 498</u>	<u>0,83 %</u>

PIONEER GLOBAL EQUITY FUND PLC

PŘEHLED INVESTIC

K 31. BŘEZNU 2000

Počet	Země	Tržní hodnota USD	Tržní hodnota euro	% ČOJ	
Běžné spotřebitelské zboží (pokr.)					
Maloobchod (drogistické zboží)					
40 000	Walgreen Co.	USA	1 005 000	1 048 842	0,31 %
Maloobchod (řetězce obchodů s potravinami)					
7 100	Carrefour S.A.	Francie	904 828	944 300	0,27 %
Služby (zaměstnání)					
1 800	Adecco S.A.	Švýcarsko	1 256 696	1 311 517	0,38 %
27 000	Robert Half International Inc.	USA	1 211 625	1 264 480	0,37 %
			<u>2 468 321</u>	<u>2 575 997</u>	<u>0,75 %</u>
Běžné spotřebitelské zboží celkem			22 211 278	23 180 211	6,75 %
Energetika					
Ropa (mezinárodní)					
10 000	Chevron Corp.	USA	938 750	979 702	0,29 %
11 201	Exxon Mobil Corp.	USA	891 880	930 787	0,27 %
255 000	Shell Transport & Trading Co. Plc	Spojené kr.	2 095 225	2 186 626	0,64 %
22 000	Texaco Inc.	USA	1 230 625	1 284 309	0,37 %
			<u>5 156 480</u>	<u>5 381 424</u>	<u>1,57 %</u>
Ropa a plyn (průzkumy a produkce)					
51 000	Canadian Natural Resources Ltd.	Kanada	1 327 869	1 385 795	0,40 %
Ropa a plyn (rafinace a prodej)					
160 000	ENI SpA	Itálie	797 222	832 000	0,24 %
12 407	Celkem Fina S.A.	Francie	1 873 610	1 955 343	0,57 %
			<u>2 670 832</u>	<u>2 787 343</u>	<u>0,81 %</u>
Energetika celkem			9 155 181	9 554 562	2,78 %
Finance					
Banky (peněžní střediska)					
120 000	Lloyds TSB Group Plc	Spojené kr.	1 256 896	1 311 727	0,38 %
105 000	Royal Bank of Scotland Group Plc	Spojené kr.	1 541 205	1 608 437	0,47 %
			<u>2 798 101</u>	<u>2 920 164</u>	<u>0,85 %</u>

PIONEER GLOBAL EQUITY FUND PLC

PŘEHLED INVESTIC

K 31. BŘEZNU 2000

Počet	Země	Tržní hodnota USD	Tržní hodnota euro	% ČOJ	
Banky (velké regionální)					
200 000	Banca Fideuram SpA	Itálie	2 983 835	3 114 000	0,91 %
29 000	Bipop Carire SpA	Itálie	3 002 472	3 133 450	0,91 %
108 680	Banco de Santander Central Hispano S.A.	Španělsko	1 178 833	1 230 258	0,36 %
315 000	Bangkok Bank Public Company Limited	Thajsko	541 523	565 147	0,16 %
10 000	Comerica Inc.	USA	403 750	421 363	0,12 %
7 000	Deutsche Pfandbrief & Hypothekenbank AG	Německo	670 740	700 000	0,20 %
25 000	Hanaro Telecom Incorporated	Jižní Korea	393 576	410 745	0,12 %
640	Julius Baer Holdings AG, (Bearer)	Švýcarsko	2 374 722	2 478 315	0,72 %
21 000	Mellon Bank Corp.	USA	610 313	636 936	0,19 %
12 000	State Street Corp.	USA	1 146 000	1 195 992	0,35 %
44 000	Toronto-Dominion Bank Inc.	Kanada	1 181 981	1 233 543	0,36 %
21 000	Toronto-Dominion Bank Inc.	USA	564 375	588 995	0,17 %
20 300	Unibanco GDR	Brazílie	639 450	667 347	0,19 %
			<u>15 691 570</u>	<u>16 376 091</u>	<u>4,77 %</u>
Finance (různé)					
36 000	Axa Financial Inc.	USA	1 323 000	1 380 714	0,40 %
44 000	Fortis NV	Nizozemí	1 127 801	1 177 000	0,34 %
200 000	Grupo Financiero Bancomer, S.A. de CV	Mexiko	950 380	991 839	0,29 %
39 300	ICICI Ltd. ADR	Indie	943 200	984 346	0,29 %
8 900	Lagardere SCA	Francie	727 437	759 170	0,22 %
4 400	Marschollek Lautenschlaeger und Parnter AG	Německo	2 613 970	2 728 000	0,79 %
12 500	PT Multimedia Servicos de Telecomunicacoes e Multimedia SGPSSA	Portugalsko	1 129 598	1 178 874	0,34 %
			<u>8 815 386</u>	<u>9 199 943</u>	<u>2,68 %</u>
Pojištění (zdravotní a životní)					
88 300	Manulife Financial Corp.	Kanada	1 262 037	1 317 091	0,38 %
95 000	Mediolanum SpA, 144A	Itálie	1 674 934	1 748 000	0,51 %
65 000	Prudential Plc	Spojené kr.	982 079	1 024 921	0,30 %
			<u>3 919 050</u>	<u>4 090 012</u>	<u>1,19 %</u>
Pojištění (víceodvětvové)					
11 750	American International Group Inc.	USA	1 289 563	1 345 818	0,39 %
9 000	Axa	Francie	1 284 946	1 341 000	0,39 %
1 900	Zurich Allied AG	Švýcarsko	958 291	1 000 095	0,29 %
			<u>3 532 800</u>	<u>3 686 913</u>	<u>1,07 %</u>
Pojištění (majetkové a úrazové)					
40 000	Skandia Forsakrings AB	Švédsko	1 903 108	1 986 129	0,58 %
Investiční banky/makléři					
5 000	Consors Discount Broker AG	Německo	699 486	730 000	0,21 %
275 000	Daiwa Securities Co. Ltd.	Japonsko	5 185 891	5 412 117	1,58 %
10 000	Marsh & McLennan Companies Inc.	USA	1 016 250	1 060 583	0,31 %
			<u>6 901 627</u>	<u>7 202 700</u>	<u>2,10 %</u>
Správa investic					
148 000	Amvescap Plc	Spojené kr.	2 016 521	2 104 489	0,61 %
130 000	Asahi Bank Ltd.	Japonsko	730 373	762 234	0,22 %
			<u>2 746 894</u>	<u>2 866 723</u>	<u>0,83 %</u>
Finance celkem			<u>46 308 536</u>	<u>48 328 675</u>	<u>14,06 %</u>

PIONEER GLOBAL EQUITY FUND PLC

PŘEHLED INVESTIC

K 31. BŘEZNU 2000

Počet	Země	Tržní hodnota USD	Tržní hodnota euro	% ČOJ
Péče o zdraví				
Biotechnologie				
20 000 Amgen Inc.	USA	1 251 250	1 305 834	0,38 %
12 000 Celltech Group Plc	Spojené kr.	216 152	225 581	0,07 %
14 000 Qiagen NV	Nizozemí	2 012 220	2 100 000	0,61 %
		<u>3 479 622</u>	<u>3 631 415</u>	<u>1,06 %</u>
Péče o zdraví (různé)				
27 000 Bristol-Myers Squibb Co.	USA	1 549 125	1 616 703	0,47 %
10 000 Johnson & Johnson	USA	709 375	740 321	0,22 %
12 000 Warner-Lambert Co.	USA	1 133 250	1 182 686	0,34 %
		<u>3 391 750</u>	<u>3 539 710</u>	<u>1,03 %</u>
Péče o zdraví (lékařské produkty a služby)				
181 250 F.H. Faulding & Co. Ltd.	Austrálie	767 078	800 540	0,23 %
Péče o zdraví (léky/velké farmaceutické společnosti)				
70 000 Glaxo-Wellcome Plc	Spojené kr.	1 987 931	2 074 651	0,60 %
32 000 Merck & Co. Inc.	USA	2 020 000	2 108 119	0,61 %
850 Novartis AG, (Bearer)	Švýcarsko	1 160 277	1 210 892	0,35 %
140 Roche Holdings AG	Švýcarsko	1 521 757	1 588 142	0,46 %
45 000 Schering-Plough Corp.	USA	1 662 188	1 734 698	0,50 %
130 000 Smithkline Beecham Plc	Spojené kr.	1 697 639	1 771 697	0,52 %
		<u>10 049 792</u>	<u>10 488 199</u>	<u>3,05 %</u>
Péče o zdraví celkem				
		<u>17 688 242</u>	<u>18 459 864</u>	<u>5,37 %</u>
Technologie				
Komunikační zařízení				
5 200 Alcatel	Francie	1 138 035	1 187 680	0,35 %
5 000 Converse Technology Inc.	USA	907 188	946 762	0,28 %
33 000 Ericsson LM	Švédsko	2 922 382	3 049 867	0,89 %
8 000 Gilat Satellite Networks Ltd.	Izrael	937 000	977 875	0,28 %
50 634 Lucent Technologies Inc.	USA	3 151 967	3 289 466	0,96 %
14 000 Matsushita Communications Industrial Ltd.	Japonsko	2 585 373	2 698 156	0,79 %
15 000 Motorola	USA	2 190 000	2 285 535	0,67 %
12 000 Next Level Communication Inc.	USA	1 437 750	1 500 470	0,44 %
27 000 Nokia Oyj	Finsko	5 717 579	5 967 000	1,74 %
1 100 Radvison Ltd.	Izrael	57 750	60 269	0,02 %
13 950 Tele1 europe Holding AB	Švédsko	264 838	276 392	0,08 %
		<u>21 309 862</u>	<u>22 239 472</u>	<u>6,47 %</u>
Počítače (hardware)				
17 000 Hewlett Packard Co.	USA	2 248 250	2 346 326	0,68 %
21 000 International Business Machines Corp.	USA	2 538 375	2 649 108	0,77 %
9 000 Jumptec Industrielle Computertechnik AG	Německo	896 875	936 000	0,27 %
46 000 Sun Microsystems Inc.	USA	4 255 000	4 440 618	1,29 %
		<u>9 938 500</u>	<u>10 372 052</u>	<u>3,02 %</u>

PIONEER GLOBAL EQUITY FUND PLC

PŘEHLED INVESTIC

K 31. BŘEZNU 2000

Počet	Země	Tržní hodnota USD	Tržní hodnota euro	% ČOJ	
Technologie (pokr.)					
Počítače (tvorba sítí)					
51 000	Cisco Systems Inc.	USA	3 872 813	4 041 758	1,18 %
1 700	E. Biscom SpA	Itálie	452 031	471 750	0,14 %
12 320	Equant NV	Francie	1 015 232	1 059 520	0,31 %
5 600	Freenet.de AG	Německo	627 813	655 201	0,19 %
			<u>5 967 889</u>	<u>6 228 229</u>	<u>1,81 %</u>
Počítače (software a služby)					
14 000	Autonomy Corp. Plc	Spojené kr.	2 380 000	2 483 826	0,72 %
11 250	Brokat Infosystems AG	Německo	1 347 469	1 406 252	0,41 %
5 800	Cap Gemini S.A.	Francie	1 483 869	1 548 600	0,45 %
24 000	Check Point Software Technologies Ltd.	Izrael	4 308 000	4 495 930	1,31 %
38 700	Dassault Systemes S.A.	Francie	3 467 199	3 618 450	1,05 %
32 000	Framfab AB	Švédsko	753 835	786 719	0,23 %
3 785	GFT Technologies AG	Německo	906 697	946 250	0,28 %
3 300	Intershop Comm AG	Německo	1 628 461	1 699 500	0,49 %
13 000	Lernout and Hauspie Speech Products NV	Belgie	1 501 500	1 567 001	0,46 %
15 000	NiIT Ltd.	Indie	705 538	736 316	0,21 %
70 000	Oracle Corp.	USA	5 670 000	5 917 345	1,72 %
15 000	Ser Systeme AG	Německo	684 155	714 000	0,21 %
3 000	Softbank Corp.	Japonsko	2 682 105	2 799 107	0,81 %
65 000	TJ Group Oyj	Finsko	653 972	682 500	0,20 %
19 000	Tietoeneator OYJ	Finsko	1 141 504	1 191 300	0,35 %
			<u>29 314 304</u>	<u>30 593 096</u>	<u>8,90 %</u>
Elektronika (distributoři komponent)					
20 000	Flextronics International Ltd.	USA	1 365 000	1 424 546	0,41 %
24 000	Hoya Corp.	Japonsko	2 274 659	2 373 888	0,69 %
20 000	NXT Plc	Spojené kr.	582 339	607 743	0,18 %
6 600	Samsung Electronics	Jižní Korea	2 000 452	2 087 719	0,61 %
255 000	Toshiba Corp.	Japonsko	2 606 185	2 719 876	0,79 %
389 000	Varitronix International Ltd.	Hongkong	904 245	943 690	0,27 %
			<u>9 732 880</u>	<u>10 157 462</u>	<u>2,96 %</u>
Elektronika (polovodiče)					
100 000	Hyundai Electronics Industrial	Jižní Korea	2 225 741	2 322 835	0,68 %
9 000	Infineon Technologies AG	Německo	491 988	513 450	0,15 %
27 000	Intel Corp.	USA	3 557 250	3 712 430	1,08 %
5 000	Rohm Co. Ltd.	Japonsko	1 744 101	1 820 185	0,53 %
6 000	STMicroelectronics NV	Francie	1 092 923	1 140 600	0,33 %
20 000	Texas Instruments Inc.	USA	3 320 000	3 464 830	1,01 %
10 000	Tokyo Electron Ltd.	Japonsko	1 514 485	1 580 552	0,46 %
			<u>13 946 488</u>	<u>14 554 882</u>	<u>4,24 %</u>
Fotografie					
18 000	Eastman Kodak Co.	USA	991 125	1 034 360	0,30 %
Služby (výpočetní systémy)					
26 000	Getronics NV	Nizozemí	1 990 565	2 077 400	0,60 %
8 000	Ingenico S.A.	Francie	950 534	992 000	0,29 %
105 000	Sunguard Data System Inc.	USA	3 911 250	4 081 872	1,19 %

PIONEER GLOBAL EQUITY FUND PLC

PŘEHLED INVESTIC

K 31. BŘEZNU 2000

Počet	Země	Tržní hodnota USD	Tržní hodnota euro	% ČOJ	
		6 852 349	7 151 272	2,08 %	
Technologie (pokr.)					
Služby (zpracování dat)					
44 000	Automatic Data Processing Inc.	USA	2 092 750	2 184 043	0,64 %
100 000	CGI Group Inc.	Kanada	1 356 936	1 416 130	0,41 %
32 400	First Data Corp.	USA	1 458 000	1 521 603	0,44 %
28 000	Infonet Services Corp.	USA	700 000	730 536	0,21 %
162 900	Merkantildata ASA	Norsko	1 545 449	1 612 868	0,47 %
		7 153 135	7 465 180	2,17 %	
Technologie celkem		105 206 532	109 796 005	31,95 %	
Doprava					
Železnice					
17 000	Kansas City Southern Industries, Inc.	USA	1 450 313	1 513 580	0,44 %
Spedice					
57 000	Brambles Industries Ltd.	Austrálie	1 448 504	1 511 693	0,44 %
400 000	Malajsie International Shipping Berhad	Malajsie	615 789	642 652	0,19 %
		2 064 293	2 154 345	0,63 %	
Doprava celkem		3 514 606	3 667 925	1,07 %	
Podniky veřejných služeb					
Elektřina					
100 000	Union Electrica Fenosa S.A.	Španělsko	2 027 551	2 116 001	0,62 %
Zemní plyn					
25 000	The Williams Companies Inc.	USA	1 070 313	1 117 003	0,33 %
Energie – produkce					
80 800	Thus Plc	Spojené kr.	592 997	618 865	0,18 %
Podniky veřejných služeb celkem		3 690 861	3 851 869	1,12 %	
KMENOVÉ AKCIE CELKEM		313 775 200	327 463 160	95,30 %	
PRIORITNÍ AKCIE					
4 134 000	Petroleo Brasileiro S.A.	Brazílie	1 137 146	1 186 752	0,35 %
3 900	Sap AG, Preferred	Německo	2 812 066	2 934 739	0,85 %
		3 949 212	4 121 491	1,20 %	
		317 724 412	331 584 651	96,50 %	

PIONEER GLOBAL EQUITY FUND PLC

PŘEHLED INVESTIC

K 31. BŘEZNU 2000

BUDOUCÍ DEVIZOVÉ KONTRAKTY

Fond kupuje	Fond prodává	Datum splatnosti	Tržní hodnota v USD	Tržní hodnota v euro	% ČOJ
Euro 23 007 546	USD 25 000 000	25-05-00	(2 890 115)	(3 016 192)	-0,88 %
USD 23 624 301	Euro 23 007 546	25-05-00	1 514 417	1 580 481	0,46 %
			(1 375 698)	(1 435 711)	-0,42 %
CELKOVÁ TRŽNÍ HODNOTA INVESTIC			316 348 714	330 148 940	96,08 %

ČISTÁ LIKVIDNÍ AKTIVA

1 805 938 Euro, opční depozitum	1 730 450	1 805 938	0,53 %
1 121 395 Malajský ringgit, opční depozitum	295 104	307 979	0,09 %
10 444 335 Americký dolar, opční depozitum	10 444 335	10 899 953	3,17 %
LIKVIDNÍ AKTIVA CELKEM	12 469 889	13 013 870	3,79 %
OSTATNÍ AKTIVA MINUS PASÍVA	428 725	447 426	0,13 %
CELKOVÉ ČISTÉ JMĚNÍ	3219 247 328	343 610 236	100,00 %

PIONEER GLOBAL EQUITY FUND PLC

PŘEHLED POHYBŮ V PORTFOLIU

ZA ROK KONČÍCÍ 31. BŘEZNA 2000

Cenný papír Počet	Požizovací cena USD	Zisky z prodeje USD	% z celku
120 000 Global Telesystems Group Inc.	3 070 547		2,06 %
2 445 PubliGroupe S.A.	2 788 845		1,87 %
1 032 398 Vodafone Airtouch Plc	2 781 829		1,87 %
96 000 Fujitsu Ltd.	2 534 837		1,70 %
3 000 Softbank Corp.	2 354 156		1,58 %
305 000 Shell Transport & Trading Co. Plc	2 206 078		1,48 %
100 000 Hyundai Electronics Industrial	2 069 899		1,39 %
52 000 Getronics NV	2 061 461		1,38 %
125 000 Sharp Corp.	2 033 317		1,36 %
15 000 Motorola	2 033 309		1,36 %
21 000 Koninklijke KPN NV	2 011 846		1,35 %
19 000 Sidel, S.A.	1 999 669		1,34 %
113 Nippon Telegraph & Telephone Corp.	1 973 672		1,32 %
46 000 Bipop Carire SpA	1 900 258		1,27 %
120 000 Lloyds TSB Group Plc	1 817 742		1,22 %
17 000 Hewlett Packard Co.	1 784 699		1,20 %
177 900 Merkantidata ASA	1 777 965		1,19 %
6 600 Samsung Electronics	1 715 214		1,15 %
22 000 Siemens AG	1 696 254		1,14 %
82 000 Sunguard Data System Inc.	1 695 418		1,14 %
12 000 Next Level Communication Inc.	1 670 460		1,12 %
57 000 Brambles Industries Ltd.	1 593 032		1,07 %
9 600 Carrefour S.A.	1 544 831		1,04 %
19 000 Ericsson LM	1 529 230		1,03 %
13 000 Sanmina Corp.	1 495 721		1,00 %
46 000 Check Point Software Technologies Ltd.		6 704 797	3,97 %
7 500 Shohkoh Fund & Co. Ltd.		3 924 537	2,32 %
152 NTT Mobile Communications Network, Inc.		3 462 291	2,05 %
23 300 United Pan-europe Communications NV		2 372 666	1,40 %
24 300 Sidel, S.A.		2 279 657	1,35 %
17 000 Mannesmann AG		2 258 528	1,34 %
47 000 YPF S.A., Sponsored ADR, Kategorie D		2 078 936	1,23 %
45 000 Student Loan Marketing Association		2 050 891	1,21 %
37 000 Ambac Financial Group Inc.		2 044 569	1,21 %
12 000 Suez Lyonnaise des Eaux		1 941 239	1,15 %
26 000 Getronics NV		1 881 889	1,11 %
16 000 STMicroelectronics NV		1 868 100	1,11 %
59 000 Sonera Group Oyj		1 751 450	1,04 %
23 000 Tokyo Electron Ltd.		1 738 363	1,03 %
15 500 Technip		1 735 667	1,03 %
26 000 State Street Corp.		1 735 503	1,03 %
22 612 Saimler-Chrysler AG		1 723 603	1,02 %
204 545 Royal & Sun Alliance Insurance Group Plc		1 686 791	1,00 %

Pozn.: Přehled zahrnuje všechny podstatné změny portfolia v období končícím 30. září 2000, které přesáhly 1 % celkové hodnoty nákupů a prodejů..

PIONEER GLOBAL EQUITY FUND PLC
VÝKAZ OPERACÍ
ZA ROK KONČÍCÍ 31. BŘEZNA 2000

			Proforma		Proforma
	Pozn.	Rok končící	Rok končící	Rok končící	Rok končící
		31/3/00	31/3/00	31/3/99	31/3/99
		<u>USD</u>	<u>euro *</u>	<u>USD</u>	<u>euro *</u>
Investiční příjem	4	3 952 410	4 124 828	2 480 496	2 298 244
Administrativní výdaje	5	(6 172 609)	(6 441 879)	(5 038 090)	(4 667 923)
Čistý příjem z investic		<u>(2 220 199)</u>	<u>(2 317 051)</u>	<u>(2 557 594)</u>	<u>(2 369 679)</u>
Realizované čisté zisky/(ztráty) z prodeje investic		29 598 257	30 889 435	(8 402 308)	(7 784 957)
Změna čistých nerealizovaných zisků/(ztrát) z investic		73 147 296	76 338 234	(2 996 219)	(2 776 075)
Změna čistého jmění následkem operací		<u>100 525 354</u>	<u>104 910 618</u>	<u>(13 956 121)</u>	<u>(12 930 711)</u>

V tomto roce nejsou, kromě změny čistého jmění, žádné jiné zjištěné zisky/ztráty.

Všechny zisky a ztráty byly vytvořeny běžnými operacemi.

Nedílnou součástí této účetní závěrky jsou dále uvedené poznámky.

Schváleno představenstvem dne

Člen představenstva

Člen představenstva

* Viz poznámka 3 - Měna výkaznictví.

PIONEER GLOBAL EQUITY FUND PLC

ROZVAHA

K 31. BŘEZNU 2000

		31/3/00	Proforma 31/3/00	31/3/99	Proforma 31/3/99
		<u>USD</u>	<u>euro</u> *	<u>USD</u>	<u>euro</u> *
Oběžná aktiva					
Investiční cenné papíry	8	316 348 714	330 148 940	227 732 951	211 000 500
Opční depozita	17	12 469 889	13 013 870	17 898 187	16 583 136
Časově rozlišený příjem z pohledávek		331 193	345 641	426 678	395 328
Dlužníci	9	1 315 389	1 372 770	3 446 871	3 193 616
		<u>330 465 185</u>	<u>344 881 221</u>	<u>249 504 687</u>	<u>231 172 580</u>
Věřitelé: částky splatné do jednoho roku	10	<u>(1 217 857)</u>	<u>(1 270 985)</u>	<u>(6 917 685)</u>	<u>(6 409 415)</u>
Čistá aktiva		<u>329 247 328</u>	<u>343 610 236</u>	<u>242 587 002</u>	<u>224 763 165</u>
Kapitál a rezervní fondy					
Akcie (kmenové)					
Kategorie A	11	329 089 310	343 445 325	242 576 635	224 753 559
Kategorie B **	11	143 275	149 525	10 367	9 606
Kategorie C **	11	14 743	15 386	-	-
Vlastní jmění	12	<u>329 247 328</u>	<u>343 610 236</u>	<u>242 587 002</u>	<u>224 763 165</u>
Čisté obchodní jmění na akcii					
Kategorie A (329 089 310 USD / 21 735 961 Akcií)		15,14	15,80	10,47	9,70
Kategorie B ** (143 275 USD/9 588 Akcií)		14,94	15,60	10,45	9,68
Kategorie C ** (14 743 USD/976 Akcií)		15,11	15,77	-	-

Nedílnou součástí této účetní závěrky jsou dále uvedené poznámky.

Schváleno představenstvem dne

Člen představenstva

Člen představenstva

* Viz poznámka 3 - Měna výkaznictví.

** Akcie kategorie B a C nejsou nabízeny ve všech jurisdikcích.

PIONEER GLOBAL EQUITY FUND PLC
VÝKAZ ZMĚN ČISTÉHO OBCHODNÍHO JMĚNÍ
ZA ROK KONČÍCÍ 31. BŘEZNA 2000

	Rok končící 31/3/00 USD	Rok* končící 31/3/00 euro *	Rok končící 31/3/99 USD	Rok* končící 31/3/99 euro *
Čistý příjem z investic	(2 220 199)	(2 317 051)	(2 557 594)	(2 369 679)
Čisté realizované zisky/(ztráty) z prodeje investic	29 598 257	30 889 435	(8 402 308)	(7 784 957)
Čisté nerealizované zisky/(ztráty) z investic	73 147 296	76 338 234	(2 996 219)	(2 776 075)
Změna čistého jmění následkem operací	100 525 354	104 910 618	(13 956 121)	(12 930 711)
Hotovost získaná z emise Akcií	88 330 962	92 184 264	324 148 078	300 331 622
Hotovost vyplacená při zpětném odkupu Akcií	(102 195 990)	(106 654 133)	(271 484 895)	(251 537 814)
Změna čistého jmění za rok	86 660 326	90 440 749	38 707 062	35 863 097
Čisté obchodní jmění na počátku roku	242 587 002	253 169 487	203 879 940	188 900 068
Čisté obchodní jmění na konci roku	329 247 328	343 610 236	242 587 002	224 763 165

V tomto roce nejsou, kromě změny čistého jmění, žádné jiné zjištěné zisky/ztráty.

Všechny zisky a ztráty byly vytvořeny běžnými operacemi.

Nedílnou součástí této účetní závěrky jsou dále uvedené poznámky.

Schváleno představenstvem dne

Člen představenstva

Člen představenstva

* Viz poznámka 3 - Měna výkaznictví.

PIONEER GLOBAL EQUITY FUND PLC

POZNÁMKY K ÚČETNÍ ZÁVĚRCE

31. BŘEZNA 2000

1. **Vznik**

Společnost Pioneer Global Equity Fund Plc byla zapsána do obchodního rejstříku podle zákonů Irské republiky dne 6. června 1995 jako investiční společnost s variabilním kapitálem. Své operace společnost zahájila 16. června 1995. Společnost je kótována na Irské burze cenných papírů a je autorizována Centrální bankou Irska (Central Bank of Ireland) podle Předpisů Evropských společenství o UCITS (Podniky pro kolektivní investování do převoditelných cenných papírů /Undertakings for Collective Investment in Transferable Securities/) z roku 1989.

2. **Právní rámec zprávy**

Účetní závěrka byla připravena v souladu se zákony o společnostech z let 1963 - 1990, Předpisy Evropských společenství o UCITS z roku 1989 (Podniky pro kolektivní investování do převoditelných cenných papírů) a vyhláškami Centrální banky pro investiční společnosti zřízené podle zákona o společnostech z roku 1990, Část XIII.

3. **Základní účetní zásady**

Účetní systém: účetní závěrka byla připravena na základě principu pořizovacích nákladů, upraveného tak, aby zohledňoval změny hodnot investic.

Měna výkaznictví: úřední měnou společnosti a účetní měnou výkaznictví jsou americké dolary.

Auditované výsledky za roky končící 31. března 2000 a 31. března 1999 byly pro informaci převedeny na euro při směnných kurzech EUR/USD 0,9582, respektive EUR/USD 1,0793. Základní měnou fondu jsou americké dolary.

Účetnictví podle data obchodu: veškeré transakce jsou v účetních knihách společnosti evidovány k datu obchodu, v němž k transakci došlo.

Investiční příjem: dividendový příjem je uznán k datu, kdy je související cenný papír poprvé kótován jako "bez dividendy". Příjem z úroků je vyúčtován jako časově rozlišený, bez nevratných zahraničních daní sražených v příslušných sazbách.

PIONEER GLOBAL EQUITY FUND PLC

POZNÁMKY K ÚČETNÍ ZÁVĚRCE

31. BŘEZNA 2000

3. Základní účetní zásady (pokr.)

Oceňování investic: kótované investice, držené na konci roku, jsou oceňovány na základě poslední obchodované ceny, nebo, pokud tyto ceny nejsou dostupné, podle cenového středu, tedy střední hodnoty mezi poslední dostupnou tržní nabídnutou cenou kupujícího a poslední dostupnou tržní nabídkovou cenou prodávajícího. Hodnota nekótovaných investic je určována na základě odhadu jejich pravděpodobné realizační hodnoty provedeného s maximální pečlivostí představenstvem. Pokud představenstvo uzná, že je u investice nutné upravit její hodnotu, aby odrážela její poctivou hodnotu, může tak se souhlasem správce učinit. Zisky nebo ztráty z prodeje investic jsou počítány podle zásady FIFO (first in, first out). Do investičních nákladů spadají veškeré transakční poplatky spojené se získáním investice.

Provozní výdaje: společnost nese všechny obvyklé provozní výdaje, včetně administrativních poplatků, odměn a výloh ve prospěch manažera a správce, auditorských poplatků, kolkovného a dalších poplatků a výloh spojených se získáním a realizací investic. Tyto výdaje jsou vyúčtovány v období, k němuž se vztahují.

Cizí měny: aktiva a pasiva, která mají nominál v cizí měně, jsou převáděna na měnu výkaznictví pomocí aktuálních směnných kurzů. Transakce, k nimž došlo během roku, jsou do měny výkaznictví převedeny podle směnného kurzu v den transakce. Devizové kontrakty, uzavřené pro účely úhrady cenného papíru, jsou oceněny podle příslušných denních směnných kurzů. Ostatní budoucí devizové kontrakty jsou oceňovány denně na základě příslušných interpolovaných směnných kurzů.

Fond během roku uzavřel pro účely účinné správy portfolia budoucí devizové kontrakty s cílem omezit své ohrožení kolísáním směnných kurzů.

Čisté obchodní jmění: čisté obchodní jmění na Akcii se pro jednotlivé kategorie Akcií vypočítává samostatně. Čisté obchodní jmění na Akcii se vypočte, jestliže se celkové čisté obchodní jmění fondu připadající na Akcie dané kategorie mínus celková pasiva připadající na danou kategorii Akcií vydělí celkovým počtem emitovaných Akcií dané kategorie.

4. Investiční příjem

	Rok končící 31/3/00 USD	Rok* končící 31/3/00 euro *	Rok končící 31/3/99 USD	Rok končící 31/3/99 euro *
Dividendy	3 434 770	3 584 607	1 847 330	1 711 599
Úrok z vkladů	517 640	540 221	633 164	586 645
	<u>3 952 410</u>	<u>4 124 828</u>	<u>2 480 494</u>	<u>2 298 244</u>

* Viz poznámka 3 - Měna výkaznictví.

PIONEER GLOBAL EQUITY FUND PLC
POZNÁMKY K ÚČETNÍ ZÁVĚRCE
31. BŘEZNA 2000

3. Administrativní výdaje

	Rok končící 31/3/00 USD	Rok* končící 31/3/00 euro *	Rok končící 31/3/99 USD	Rok končící 31/3/99 euro *
Manažerské a administrativní poplatky:				
Kategorie A	4 383 896	4 575 136	3 382 885	3 134 331
Kategorie B **	1 568	1 636	132	122
Kategorie C **	179	186	-	-
Bankovní poplatky	28 372	29 610	151 625	140 485
Odměna za distribuci :				
Kategorie A	1 339 881	1 398 331	1 016 737	942 033
Kategorie B**	223	232	19	18
Kategorie C **	36	38	-	-
Poplatky správci	170 157	177 580	185 926	172 265
Auditorské poplatky	14 383	15 010	13 373	12 390
Odměny a výdaje představenstva	3 222	3 363	6 923	6 414
Ostatní administrativní výdaje	230 692	240 757	280 470	259 865
	<u>6 172 609</u>	<u>6 441 879</u>	<u>5 038 090</u>	<u>4 667 923</u>

Manažerské poplatky a poplatky správci jsou vypočteny v souladu s dohodou o řízení a dohodou o správcovství (poznámka 13).

Během sledovaného roku neměla společnost žádné zaměstnance.

3. Daně

Jako podnik pro kolektivní investování do převoditelných cenných papírů (UCITS), jehož činnost probíhá v dublinském mezinárodním středisku finančních služeb (International Financial Services Centre Dublin) a jehož akcionáři nejsou irskými občany, nepodléhá společnost ani její příjmy a kapitálové zisky žádné irské dani a není povinna srážet žádné částky z jakýchkoliv částek rozdělovaných akcionářům.

* Viz poznámka 3 - Měna výkaznictví.

** Akcie kategorie B a C nejsou nabízeny ve všech jurisdikcích.

PIONEER GLOBAL EQUITY FUND PLC
POZNÁMKY K ÚČETNÍ ZÁVĚRCE
31. BŘEZNA 2000

4. **Dividendy**

Ve sledovaném roce nebyly vyhlášeny žádné dividendy.

5. **Investiční cenné papíry**

	31/3/00	31/3/00	31/3/99	31/3/99
	<u>USD</u>	<u>euro</u> *	<u>USD</u>	<u>euro</u> *
Kótované cenné papíry				
Evropská unie	124 927 161	130 376 916	83 851 602	77 690 689
Mimo Evropské unie	192 797 251	201 207 734	146 575 007	135 805 555
Budoucí kontrakty (nerealizovaná ztráta)	(1 375 698)	(1 435 710)	(2 693 658)	(2 495 744)
	<u>316 348 714</u>	<u>330 148 940</u>	<u>227 732 951</u>	<u>211 000 500</u>

3. **Dlužníci**

	31/3/00	31/3/00	31/3/99	31/3/99
	<u>USD</u>	<u>euro</u> *	<u>USD</u>	<u>euro</u> *
Dluh kupujících Akcie	1 314 408	1 371 747	393 313	364 415
Dluh makléřům za prodané investice	-	-	3 019 832	2 797 953
Budoucí stelážní kontrakty netto	-	-	4 068	3 769
Ostatní	981	1 023	29 658	27 479
	<u>1 315 389</u>	<u>1 372 770</u>	<u>3 446 871</u>	<u>3 193 616</u>

* Viz poznámka 3 - Měna výkaznictví.

PIONEER GLOBAL EQUITY FUND PLC

POZNÁMKY K ÚČETNÍ ZÁVĚRCE

31. BŘEZNA 2000

10. **Věřitelé: částky splatné do jednoho roku**

	31/3/00	31/3/00	31/3/99	31/3/99
	<u>USD</u>	<u>euro *</u>	<u>USD</u>	<u>euro *</u>
Dluh makléřům za nakoupené investice	55 061	57 463	5 268 613	4 881 507
Dluh akcionářům za odkoupené akcie	504 090	526 081	261 655	242 430
Výdaje příštích období	658 542	687 269	740 609	686 193
Budoucí stelážní kontrakty, netto	164	172	-	-
Rezervy pro repatriaci kapitálu	-	-	646 808	599 285
	<u>1 217 857</u>	<u>1 270 985</u>	<u>6 917 685</u>	<u>6 409 415</u>

11. **Kapitál a rezervní fondy**

Autorizovaný akciový kapitál

K 31. březnu 2000 a 31. březnu 1999

	31/3/00	31/3/99
10 000 akcií zakladatele á 10 DM	<u>100 000</u>	<u>100 000</u>

Představenstvo je oprávněno emitovat až 1 miliardu akcií bez nominální hodnoty. Všechny akcie jsou zpětně odkoupitelné v souladu se stanovami fondu.

Emitovaný akciový kapitál

Akcie zakladatele

V rocích končících 31. března 2000 a 31. března 1999 nebyl v oběhu žádný akciový kapitál zakladatele.

* Viz poznámka 3 - Měna výkaznictví.

PIONEER GLOBAL EQUITY FUND PLC

POZNÁMKY K ÚČETNÍ ZÁVĚRCE

31. BŘEZNA 2000

11. **Kapitál a rezervní fondy (pokr.)**

Akcie

	Akcie	USD	euro *
V emisi, na počátku roku			
Kategorie A	23 169 971	242 576 635	253 158 667
Kategorie B **	992	10 367	10 820
	<u>23 170 963</u>	<u>242 587 002</u>	<u>253 169 487</u>
Akcie emitované během roku:			
Kategorie A	6 862 403	88 187 183	92 034 213
Kategorie B **	8 596	130 577	136 273
Kategorie C **	976	13 202	13 778
	<u>6 871 975</u>	<u>88 330 962</u>	<u>92 184 264</u>
Akcie odkoupené během roku:			
Kategorie A	(8 296 413)	(102 195 990)	(106 654 133)
Změna čistého jmění následkem operací	<u>-</u>	<u>100 525 354</u>	<u>104 910 618</u>
V emisi, na konci roku:			
Kategorie A	21 735 961	329 089 310	343 445 325
Kategorie B **	<u>9 588</u>	<u>143 275</u>	<u>149 525</u>
Kategorie C **	<u>976</u>	<u>14 743</u>	<u>15 386</u>

* Viz poznámka 3 - Měna výkaznictví.

** Akcie kategorie B a C nejsou nabízeny ve všech jurisdikcích.

PIONEER GLOBAL EQUITY FUND PLC
POZNÁMKY K ÚČETNÍ ZÁVĚRCE
31. BŘEZNA 2000

11. Výkaz pohybů ve vlastním jmění

	Rok končící 31/3/00 USD	Rok* končící 31/3/00 euro *	Rok končící 31/3/99 USD	Rok končící 31/3/99 euro *
Zůstatek na počátku roku				
Kategorie A	242 576 635	253 158 667	203 879 940	188 900 068
Kategorie B **	10 367	10 820	-	-
	<u>242 587 002</u>	<u>253 169 487</u>	<u>203 879 940</u>	<u>188 900 068</u>
Akcie emitované během roku				
Kategorie A	88 187 183	92 034 213	324 138 058	300 322 338
Kategorie B **	130 577	136 273	10 020	9 284
Kategorie C **	13 202	13 778	-	-
	<u>88 330 962</u>	<u>92 184 264</u>	<u>324 148 078</u>	<u>300 331 622</u>
Zpětně odkoupené Akcie				
Kategorie A	(102 195 990)	(106 654 133)	(271 484 895)	(251 537 814)
Změna čistého jmění následkem operací	<u>100 525 354</u>	<u>104 910 618</u>	<u>(13 956 121)</u>	<u>(12 930 711)</u>
Zůstatek na konci roku				
Kategorie A	<u>329 089 310</u>	<u>343 445 325</u>	<u>242 576 635</u>	<u>224 753 559</u>
Kategorie B **	<u>143 275</u>	<u>149 525</u>	<u>10 367</u>	<u>9 606</u>
Kategorie C **	<u>14 743</u>	<u>15 386</u>	<u>-</u>	<u>-</u>

* Viz poznámka 3 - Měna výkaznictví.

** Akcie kategorie B a C nejsou nabízeny ve všech jurisdikcích.

PIONEER GLOBAL EQUITY FUND PLC

POZNÁMKY K ÚČETNÍ ZÁVĚRCE

31. BŘEZNA 2000

13. **Poplatky, výdaje a odměny**

Společnost hradí dále uvedené odměny a hotovostní výlohy správce a manažera.

Poplatky správci

Společnost je vedle běžného obchodního honoráře za transakce povinna na základě dohody o správcovství, uzavřené se společností Brown Brothers Harriman Trustee Services (Ireland) Limited, hradit správci poplatky ve výši, která se liší podle země, v níž bylo investováno. Společnost dále hradí poplatky a hotovostní výdaje vedlejších správců, jejichž služeb správce využívá.

Manažerské poplatky

Společnost je povinna hradit manažerovi měsíční poplatky za investiční a administrativní služby. Odměna za investiční služby vychází z roční sazby 1,25 % průměrné denní hodnoty čistého obchodního jmění fondu. Poplatky za investiční poradenství hradí manažer z odměny přijaté za investiční služby. Odměna za administrativní služby se skládá z roční odměny ve výši 50 000 USD a až 60 USD ročně za každý účet akcionáře.

14. **Odměna za distribuci a služby**

Manažer může na základě uvážení představenstva obdržet odměnu za distribuci ve výši až 0,50 % průměrné denní hodnoty čistého obchodního jmění za kategorii A, 1,5 % průměrné denní hodnoty čistého obchodního jmění za kategorii B a 1,0 % průměrné denní hodnoty čistého obchodního jmění za kategorii C. Odměna za distribuci za tento rok činí celkem 1 340 140 USD (1999 – 1 016 756 USD). Manažer nebo jeho agenti mohou z vlastních prostředků hradit distributorovi, jehož prostřednictvím byly akcie prodávány, odměnu za služby

PIONEER GLOBAL EQUITY FUND PLC

POZNÁMKY K ÚČETNÍ ZÁVĚRCE

31. BŘEZNA 2000

15. **Transakce s příbuznými společnostmi**

K 31. březnu 2000 držely příbuzné společnosti tyto podílové listy::

	Počet Akcií	Hodnota v USD
Pioneer Management (Ireland) Ltd		
Kategorie A	141	2 135
Kategorie B **	990	14 792
Kategorie C **	755	11 325
Pioneer Fonds Marketing GmbH		
Kategorie A	14 468	219 039
Pioneer Funds Distributor Inc.		
Kategorie A	1	15
Kategorie B **	1	15
Kategorie C **	1	15
Pioneer Global Funds Distributor Ltd.		
Kategorie B **	1	15
Kategorie C **	1	15
	16 359	247 366

Pioneer Fonds Marketing GMBH a Pioneer Global Funds Distributor Ltd. jsou dceřinými společnostmi Pioneer Funds Distributor, což je dceřiná společnost Pioneer Investment Management Inc., investičního manažera společnosti. Pioneer Management (Ireland) Ltd. je manažer společnosti.

16. **Srovnávací tabulka**

	Čisté obchodní jmění	Čisté obchodní jmění na Akcii kategorie A	Čisté obchodní jmění na Akcii kategorie B	Čisté obchodní jmění na Akcii kategorie C
31. března 2000	329 247 328 USD	15,14 USD	14,94 USD	15,11 USD
31. března 1999	242 587 002 USD	10,47 USD	10,45 USD	-
31. března 1998	376 392 951 DM	20,76 Dm	-	-

PIONEER GLOBAL EQUITY FUND PLC

POZNÁMKY K ÚČETNÍ ZÁVĚRCE

31. BŘEZNA 2000

17. **Deposita**

Peněžní vklady společnosti jsou uchovávány u společnosti Brown Brothers Harriman Trustee Services (Ireland) Limited (3,79 % čistého jmění).

18. **Dohody o dočasném pověření**

Fond během roku neuzavřel žádné dohody o dočasném pověření.

19. **Změny prospektu**

(1) Na výroční valné hromadě společnosti konané dne 31. srpna 1999 akcionáři schválili:

- že se pravomoc představenstva přidělovat akcie v kapitálu společnosti prodlužuje na dobu pěti let od 1. listopadu 1999;
- že budou upraveny stanovy v bodu týkajícím se zásad fondu při oceňování cenných papírů, a to tak, že hodnota cenného papíru bude jeho poslední obchodovaná cena (namísto doposud používaného cenového středu mezi poslední dostupnou cenou nabídky a poslední dostupnou cenou poptávky). Tyto změny vstoupí v platnost 1. listopadu 1999.

Dne 16. prosince 1999 byla vydána řada dodatků k prospektu, které přinášejí podrobnosti o změnách v jeho textu:

- Dodatek k prospektu uvádí tyto změny:
 1. oceňování – namísto cenového středu se bude počínaje 1. listopadem 1999 používat poslední obchodovaná cena;
 2. Pro určité prodejní kanály jsou povoleny nižší investiční hodnoty;
 3. Aktualizace přílohy I tak, aby reflektovala změny Nařízení o UCITS, jenž se týkají investičních omezení a účinné správy portfolia;
 4. Byla vložena formulace umožňující, aby fond využíval nových investičních technik a nástrojů;
 5. Zaregistrována změna v kapitálové struktuře správce;
 6. Zaregistrována rezignace p. Johna Lawlora na členství v představenstvu fondu;
 7. A Nová definice "Kategorií Akcií", aby zahrnovala zmínku o nové kategorii C;
 8. Změna formulace v prospektu tak, aby bylo možné využívat budoucí devizové kontrakty;
 9. Menší změny v dohodě o řízení, dohodě o investičním poradenství a dohodě o správcovství; a

PIONEER GLOBAL EQUITY FUND PLC

POZNÁMKY K ÚČETNÍ ZÁVĚRCE

31. BŘEZNA 2000

10. **Změny prospektu (pokr.)**

- Dodatek k prospektu uvádí tyto změny prospektu v souvislosti s Akciemi kategorie B:

1. zaregistrována rezignace p. Johna Lawlora na členství v představenstvu fondu;; a
2. období, v němž se snižuje odložený nákupní poplatek, se zkracuje z pěti na čtyři roky.

Pozn. Akcie kategorie B nejsou nabízeny ve všech jurisdikcích.

- Dodatek k prospektu uvádějící novou kategorii Akcií – kategorii C

Tento dodatek uvádí podrobnosti o Akciích kategorie C, včetně minimální investice, odložených nákupních poplatcích a odměn za distribuci. Akcie kategorie C (USD, distribuované) byly kótovány na Irské burze cenných papírů dne 22. prosince 1999.

Pozn.: Akcie kategorie C nejsou nabízeny ve všech jurisdikcích.

20. **Směnné kurzy**

Na konci roku byly k převodům aktiv a pasív v cizích měnách použity tyto směnné kurzy:

Měna	Kurz	Měna	Kurz
Australský dolar	0,6065	Mexické peso	9,27900
Brazilské cruzero	1,74500	Norská koruna	8,4315
Kanadský dolar	1,4519	Singapurský dolar	1,7105
Euro	0,9582	Švédská koruna	8,64
Hongkongský dolar	7,78650	Švýcarský frank	1,66270
Indická rupie	43,605	Thajský baht	37,81
Izraelský šekel	4,01530	Jihoafrický rand	6,5375
Japonský jen	102,325	Jihokorejský won	1105,25
Malajský ringitt	3,802	Britská libra	1,5956

21. **Finanční nástroje**

Investičním cílem Fondu je dlouhodobý růst kapitálu. Tohoto cíle chce fond zajistit investováním do diverzifikovaného portfolia skládajícího se hlavně z kmenových akcií a ekvitních cenných papírů vybraných emitentů z celého světa. Za normálních okolností je minimálně 80 % obchodního jmění fondu investováno do ekvitních cenných papírů, zahrnujících kmenové akcie a cenné papíry povahy kmenových akcií, jako například prioritní akcie, opční listy a dlužné cenné papíry převoditelné na kmenové akcie, a americké, evropské a globální vkladní stvrzenky zastupující dané cenné papíry. Fond může dále investovat až 20 % svého obchodního jmění do tzv. dalších vhodných investic, kam spadají likvidní nástroje a cenné papíry s pevným příjmem. Fond může také využívat určité metody s cílem zajistit se proti měnovým a dalším rizikům spojeným s investicemi fondu.

Vedle investičních zásad uvedených výše podléhá Fond určitým investičním restrikcím vyplývajícím z Předpisů o UCITS.

Tržní riziko. Hodnota aktiv fondu bude ovlivňována kolísáním hodnoty jím držených investic. Investice fondu mohou zahrnovat i cenné papíry emitentů ze zemí, v nichž se tržní ekonomika a trhy s cennými papíry teprve rozvíjejí. Malý rozsah a nezkušenost trhů s cennými papíry spolu s limitovaným objemem obchodů v určitých zemích může způsobit, že investice fondu budou v těchto zemích méně likvidní a nejistější než investice na rozvinutějších trzích.

Fond nebude investovat více než 10 % svého čistého obchodního jmění do cenných papírů emitentů z jednoho rozvíjejícího se trhu; celkové investice do cenných papírů emitentů z rozvíjejících se trhů nesmějí přesáhnout v úhrnu 25 % čistého obchodního jmění Fondu. Fond může také investovat do nekótovaných cenných papírů emitentů z rozvíjejících se trhů.

Měnové riziko. Hodnota aktiv fondu bude ovlivňována kolísáním měn, v nichž jsou kótovány či v nichž mají nominálně cenné papíry tvořící portfolio fondu, vůči základní měně. Směnné kurzy se mohou významně změnit i během krátké doby a způsobit tak, spolu s dalšími faktory, i kolísání čistého obchodního jmění fondu. Kurzy mohou být ovlivňovány tím, jak trh v různých zemích vnímá odpovídající si charakter a kvalitu investic, jaké jsou aktuální a očekávané změny úrokových sazeb, mohou být dále ovlivňovány vládními zásahy a zásahy některých bank nebo obecným politickým vývojem. V souvislosti s měnovými konverzemi mohou fondu vzniknout dodatečné náklady.

Fond může v souladu s Předpisy o UCITS a pro účely účinné správy portfolia uzavírat budoucí devizové kontrakty, jejichž smyslem je snaha omezit rizika kolísání směnných kurzů. Trhy s budoucími devizovými kontrakty nenabízejí takovou ochranu proti nedodržení závazku, jakou nabízí obchodování s devizovými nástroji na burze. Jelikož budoucí devizové kontrakty nebývají zaručeny burzou či clearingovou bankou, připravilo by jejich neplnění fond o nerealizované zisky nebo by jej donutilo uhradit příslušné závazky týkající se koupě nebo opětného prodeje (pokud by byly) v aktuální tržní ceně.

PIONEER GLOBAL EQUITY FUND PLC
POZNÁMKY K ÚČETNÍ ZÁVĚRCE
31. BŘEZNA 2000

21. Finanční nástroje (pokr.)

Úrokové riziko. Fond může do určitého limitu investovat do cenných papírů s pevným příjmem. To s sebou může nést určitá rizika, včetně negativního kolísání příjmu a nominální hodnoty nástroje spojeného s obecnou ekonomickou situací ovlivňující trh s těmito cennými papíry, stejně jako negativní změny úrokových sazeb a kolísavost výnosů.

K 31. březnu 2000 fond neměl v držení žádné investice do cenných papírů s pevným příjmem.

Dále jsou uvedeny rozborů finančních nástrojů Fondu držených k 31. březnu 2000 a také obchodní výsledky za tento rok.

Pro účely této zprávy zahrnují finanční nástroje fondu kmenové akcie, opční depozita a budoucí devizové kontrakty.

Profil úrokového rizika finančních aktiv

Profil úrokových sazeb u finančních aktiv držených fondem k 31. březnu 2000:

Měna	Celkem	Finanční aktiva s pohyblivou sazbou	Finanční aktiva, z nichž není vyplácen žádný úrok
	Milióny USD	Milióny USD	Milióny USD
Australský dolar	3,19	-	3,19
Brazilské cruzedo	1,14	-	1,14
Kanadský dolar	11,85	-	11,85
Euro	78,74	1,73	77,01
Hongkongský dolar	1,93	-	1,93
Indická rupie	0,71	-	0,71
Japonský jen	46,21	-	46,21
Malajský ringitt	0,91	0,30	0,61
Mexické peso	3,71	-	3,71
Norská koruna	2,56	-	2,56
Singapurský dolar	0,86	-	0,86
Jihoafrický rand	0,67	-	0,67
Jihokorejský won	4,62	-	4,62
Švédská koruna	5,84	-	5,84
Švýcarský frank	12,25	-	12,25
Thajský bhat	0,54	-	0,54
Britská libra	29,70	-	29,70
Americký dolar	123,39	10,44	112,95
Celkem	328,82	12,47	316,35

PIONEER GLOBAL EQUITY FUND PLC

POZNÁMKY K ÚČETNÍ ZÁVĚRCE

31. BŘEZNA 2000

21. Finanční nástroje (pokr.)

K 31. březnu 1999

Měna	Celkem	Finanční aktiva s pohyblivou sazbou	Finanční aktiva, z nichž není vyplácen žádný úrok
	Milióny USD	Milióny USD	Milióny USD
Australský dolar	4,64	-	4,64
Kanadský dolar	7,13	-	7,13
Dánská koruna	0,54	-	0,54
Euro	58,13	-	58,13
Hongkongský dolar	0,84	-	0,84
Japonský jen	19,96	0,01	19,95
Malajský ringitt	3,24	1,89	1,35
Mexické peso	1,19	-	1,19
Singapurský dolar	1,15	-	1,15
Švédská koruna	2,64	-	2,64
Švýcarský frank	9,82	-	9,82
Thajský bhat	0,63	-	0,63
Britská libra	24,15	-	24,15
Americký dolar	111,57	13,80	97,77
Celkem	245,63	15,70	229,93

Podrobnosti o všech cenných papírech, držných fondem k 30. 2000, jsou uvedeny v přehledu investic na stránkách 6 to 14.

Poctivá hodnota finančních aktiv

Dále je uvedeno porovnání účetních a poctivých hodnot jednotlivých kategorií finančních aktiv fondu držných k 31. březnu 2000.

Finanční aktiva držná fondem k 31. březnu 2000	Účetní hodnota	Poctivá hodnota
	milióny USD	milióny USD
Kmenové akcie	313,78	313,78
Prioritní akcie	3,95	3,95
Budoucí devizové kontrakty	(1,38)	(1,38)
Opční depozita	12,47	12,47
Celkem	328,82	328,82

Finanční aktiva držná fondem k 31. březnu 1999	Účetní hodnota	Poctivá hodnota
	milióny USD	milióny USD
Kmenové akcie	228,62	228,62
Prioritní akcie	1,80	1,80
Budoucí devizové kontrakty	(2,69)	(2,69)
Opční depozita	17,90	17,90
Celkem	245,63	245,63

PIONEER GLOBAL EQUITY FUND PLC

POZNÁMKY K ÚČETNÍ ZÁVĚRCE

31. BŘEZNA 2000

21. Finanční nástroje (pokr.)

V souladu s účetními zásadami fondu je zůstatkovou hodnotou všech investic tržní hodnota. Poctivá hodnota vypočtená výše vychází z tržní hodnoty.

Zisky a ztráty z finančních aktiv držných nebo emitovaných pro účely obchodování

Čisté realizované nebo nerealizované zisky a ztráty z obchodování s finančními aktivy uvedené ve výkazu operací pro rok končící 31. března 2000 lze rozložit takto:

Specifikace zisků a ztrát z obchodování finančních aktiv v roce končícím 31. března 2000	Realizované zisky/(ztráty)	Nerealizované zisky/(ztráty)	Celkem
	milióny USD	milióny USD	milióny USD
Kmenové akcie	32,36	72,22	104,58
Budoucí devizové kontrakty	(2,76)	1,32	(1,44)
Opční depozita	-	(0,39)	(0,39)
Celkem	29,60	73,15	102,75

Specifikace zisků a ztrát z obchodování finančních aktiv v roce končícím 31. března 1999	Realizované zisky/(ztráty)	Nerealizované zisky/(ztráty)	Celkem
	milióny USD	milióny USD	milióny USD
Kmenové akcie	(8,86)	(0,58)	(9,44)
Budoucí devizové kontrakty	0,23	(2,78)	(2,55)
Opční depozita	0,22	0,36	0,58
Celkem	(8,41)	(3,00)	(11,41)

PIONEER GLOBAL EQUITY FUND PLC
ZPRÁVA SPRÁVCE

ROK KONČÍCÍ 31. BŘEZNA 2000

V rámci naší funkce správce společnosti Pioneer Global Equity Fund Plc jsme se zabývali její činností v roce končícím dne 31. března 2000.

Společnost Pioneer Global Equity Fund Plc byla v tomto roce dle našeho názoru řízena ve všech podstatných oblastech v souladu s investičními a půjčkovými restrikcemi stanov a protokolu o založení fondu, Předpisy Evropských společenství o UCITS (Podniky pro kolektivní investování do převoditelných cenných papírů /Undertakings for Collective Investment in Transferable Securities/), 1989 (“Předpisy”), a jinak v souladu s ostatními opatřeními stanov, protokolu a předpisů.

Jménem a v zastoupení společnosti

Brown Brothers Harriman Trustee Services (Ireland) Limited

Dne

PIONEER GLOBAL EQUITY FUND PLC

Zpráva auditora členům Pioneer Global Equity Fund Plc

Provedli jsme audit účetní závěrky uvedené na stránkách 16 až 33, která byla připravena na principu pořizovacích nákladů (upraveného tak, aby zohledňoval změny hodnot investic k datu rozvahy) a podle účetních zásad popsanych na stránkách 19 a 20.

Odlišné úkoly představenstva a auditorů

Jak je uvedeno na stránce 39, představenstvo společnosti zodpovídá za přípravu účetní závěrky. Úkolem auditorů je na základě provedeného auditu vypracovat nezávislý posudek této závěrky a tento posudek zveřejnit.

Východiska našeho posudku

Audit jsme vykonali v souladu s auditními normami, které vydala Komise pro auditní postupy (*Auditing Practices Board*). Audit zahrnuje přezkoumání evidence související s částkami a informacemi uvedenými v účetní závěrce; dále zahrnuje ohodnocení významnějších odhadů a rozhodnutí představenstva při přípravě účetní závěrky a posouzení, zda jsou účetní zásady pro společnost vhodné, zda jsou důsledně dodržovány a dostatečně zveřejněny.

Svůj audit jsme připravili a provedli tak, abychom získali veškeré informace a vysvětlení, jež je dle našeho názoru nutné získat pro to, abychom měli dostatečné podklady a mohli zaručit, že v účetní závěrce nejsou závažné chyby, ať již úmyslné, či neúmyslné. Při formulování svého posudku jsme také hodnotili obecnou postačitelnost informací uvedených v účetní závěrce.

Společnost je osvobozena od povinnosti uvádět v účetní závěrce i výkaz hotovostních toků, vyplývající z požadavku FRS1, protože je podle paragrafu 8 pozměňovacího zákona o společnostech z roku 1986 kvalifikována jako malá společnost.

PIONEER GLOBAL EQUITY FUND PLC

Zpráva auditora členům Pioneer Global Equity Fund Plc (pokr.)

Posudek

Účetní závěrka dle našeho názoru podává pravdivý a skutečný obraz postavení společnosti k 31. březnu 2000 a jeho výsledků za rok končící k tomuto datu. Závěrka byla řádně připravena v souladu se zákony o společnostech z let 1963 až 1990 a Předpisy Evropských společenství o UCITS z roku 1989.

Měli jsme k dispozici všechny informace a vysvětlení, která jsme pro svůj audit považovali za nezbytná. Společnost dle našeho názoru vede řádně své účetní knihy a účetní závěrka jim odpovídá.

Informace podané v rámci zprávy představenstva na stranách 37 až 39 dle našeho názoru souhlasí s účetní závěrkou.

Arthur Andersen

Chartered Accountants and Registered Auditor

Dublin

Dne

PIONEER GLOBAL EQUITY FUND PLC
ZPRÁVA PŘEDSTAVENSTVA
ZA ROK KONČÍCÍ 31. BŘEZNA 2000

Členům společnosti Pioneer Global Equity Fund Plc

Představenstvo předkládá svou výroční zprávu spolu s auditovanou účetní závěrkou společnosti Pioneer Global Equity Fund Plc za rok končící 31. března 2000.

1. Přehled vývoje podnikání

Společnost byla zapsána do obchodního rejstříku dne 6. června 1995 jako veřejná společnost s ručením omezeným. Účelem společnosti je kolektivní investování kapitálu získaného od veřejnosti do převoditelných cenných papírů v souladu s principem rozložení rizika. Společnost je autorizována Centrální bankou Irska (*Central Bank of Ireland*) podle Předpisů Evropských společenství o UCITS z roku 1989.

Společnost Pioneer Global Equity Fund Plc je řízena společností Pioneer Management (Ireland) Limited, což je dceřiná společnost společnosti The Pioneer Group Inc., zapsané do obchodního rejstříku v USA. Investičním poradcem je společnost Pioneer Investment Management Inc.

2. Roční výsledky a stav k 31. březnu 2000

Podrobnosti ohledně ročních výsledků a postavení společnosti jsou uvedeny na stranách 16 až 18 výše. Zvýšení čistého obchodního jmění následkem operací za rok činilo 100 525 354 USD (1999 – snížení o 13 956 121 USD). Hodnota čistého obchodního jmění společnosti 31. března 2000 činila 329 247 328 USD (1999 - 242 587 002 USD).

3. Dividendy a retence

Představenstvo nenavrhuje žádné dividendy ani přesuny do rezerv.

4. Budoucí vývoj

Představenstvo má v úmyslu pokračovat v rozvoji obchodních aktivit společnosti.

PIONEER GLOBAL EQUITY FUND PLC
ZPRÁVA PŘEDSTAVENSTVA
ZA ROK KONČÍCÍ 31. BŘEZNA 2000

5. Představenstvo

Jména osob, které byly v roce končícím dne 31. března 2000 členy představenstva fondu:

John F. Cogan, Jr
Ronald M. Delany
William H. Smith, Jr.
David D. Tripple
Maurice Davitt
Robert L. Butler (rezignoval 31. prosince 1999)
John F. Lawlor (rezignoval 30. září 1999)

Tajemník společnosti

William Fry Limited

6. Podíly členů představenstva a tajemníka

Podíly (z nichž všechny jsou bezprostředně vlastněné) členů představenstva a tajemníka společnosti a jejich rodin na akciovém kapitálu společnosti k 31. březnu 2000 byly následující::

	31. března 2000	31. března 1999
John F. Cogan, Jr	2 906	2 906
Ronald M. Delany	-	-
William H. Smith, Jr.	140	140
David D. Tripple	-	-
Maurice Davitt	-	-

Členové představenstva a tajemník společnosti neměli ve společnosti k 31. březnu 2000 či k 31. březnu 1999 žádné jiné podíly.

Během finančního roku nebyly uzavřeny žádné smlouvy nebo dohody, v nichž by byli členové představenstva významně zainteresováni a které by byly důležité ve vztahu k podnikání společnosti..

PIONEER GLOBAL EQUITY FUND PLC

ZPRÁVA PŘEDSTAVENSTVA

ZA ROK KONČÍCÍ 31. BŘEZNA 2000

7. Prohlášení o úkolech představenstva

Zákon o společnostech vyžaduje, aby představenstvo na závěr každého finančního roku připravilo účetní závěrku, která poskytne pravdivý a skutečný obraz o situaci společnosti a jejích výsledcích za daný rok. Při přípravě této uzávěrky je představenstvo povinno:

- zvolit vhodné účetní principy a poté je důsledně aplikovat;
- činit úsudky a odhady, které jsou odpovídající a rozvážné;
- připravit účetní závěrku na základě předpokladu normální činnosti společnosti, pokud lze očekávat, že společnost bude nadále provozovat svou činnost.

Představenstvo odpovídá za vedení vhodné účetní evidence, která kdykoliv s přiměřenou přesností vykáže finanční situaci společnosti a která jim umožní zajistit, aby účetní uzávěrka odpovídala zákonům o společnostech z let 1963 až 1990 a Předpisům Evropských společenství o UCITS (viz výše) z roku 1989. Představenstvo odpovídá za ochranu aktiv společnosti a za realizaci přiměřených kroků zaměřených na prevenci a odhalení podvodů a jiných nepravostí.

7. Auditoři

Auditoři, společnost Arthur Andersen, Chartered Accountants (Autorizovaní účetní znalci), projeví svou ochotu i nadále pokračovat ve své práci v souladu s paragrafem 160 (2) zákona o společnostech z roku 1963.

Jménem představenstva

Člen představenstva

Člen představenstva

Datum:

**PIONEER GLOBAL EQUITY FUND PLC
MANAGEMENT A ADMINISTRATIVA**

Manažer	Pioneer Management (Ireland) Limited 2/4 Ely Place Dublin 2, Ireland
Představenstvo	John F. Cogan, Jr. (USA) Maurice Davitt Ronald M. Delany William H. Smith, Jr. (USA) David D. Tripple (USA)
Investiční poradce	Pioneer Investment Management Inc. 60 State Street Boston Massachusetts 02109 USA
Správce	Brown Brothers Harriman Trustee Services (Ireland) Ltd. 80 Harcourt St. Dublin 2, Ireland

**PIONEER GLOBAL EQUITY FUND PLC
MANAGEMENT A ADMINISTRATIVA**

Auditoři	Arthur Andersen Chartered Accountants Andersen House International Financial Services Centre Dublin 1, Ireland
Právní poradci	William Fry Solicitors Fitzwilton House Wilton Place Dublin 2, Ireland Heimann Rechtsanwälte und Steuerberater Klein Fontenay 1 20354 Hamburg, Německo
Tajemník	William Fry Limited Fitzwilton House Wilton Place Dublin 2, Ireland
Sídlo fondu	2/4 Ely Place Dublin 2, Ireland